

PESQUISA

MEIO/IDEIA

Julho
2026




meio



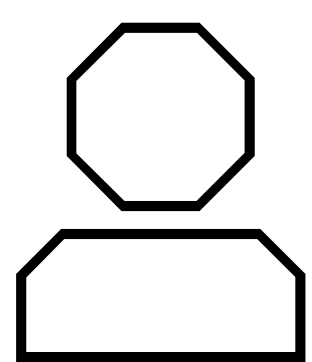
Ideia

DADOS TÉCNICOS




PERÍODO DE COLETA

3 a 6 de julho de 2026



PÚBLICO ENTREVISTADO

Eleitores acima de 16 anos




MÉTODO DE COLETA

Pesquisa quantitativa com aplicação de questionário estruturado, através de

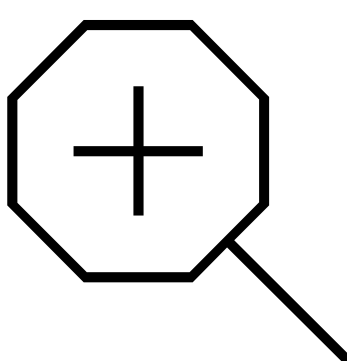


pesquisa telefônica



ENTREVISTAS E MARGEM DE ERRO

1.500 entrevistas por telefone




com margem de erro de 2,5 pontos percentuais



FONTE DE DADOS

PNAD 2025 e

Censo 2022/IBGE, TSE 2025



CONFIABILIDADE

Nível de confiança de 95%

O EMBATE

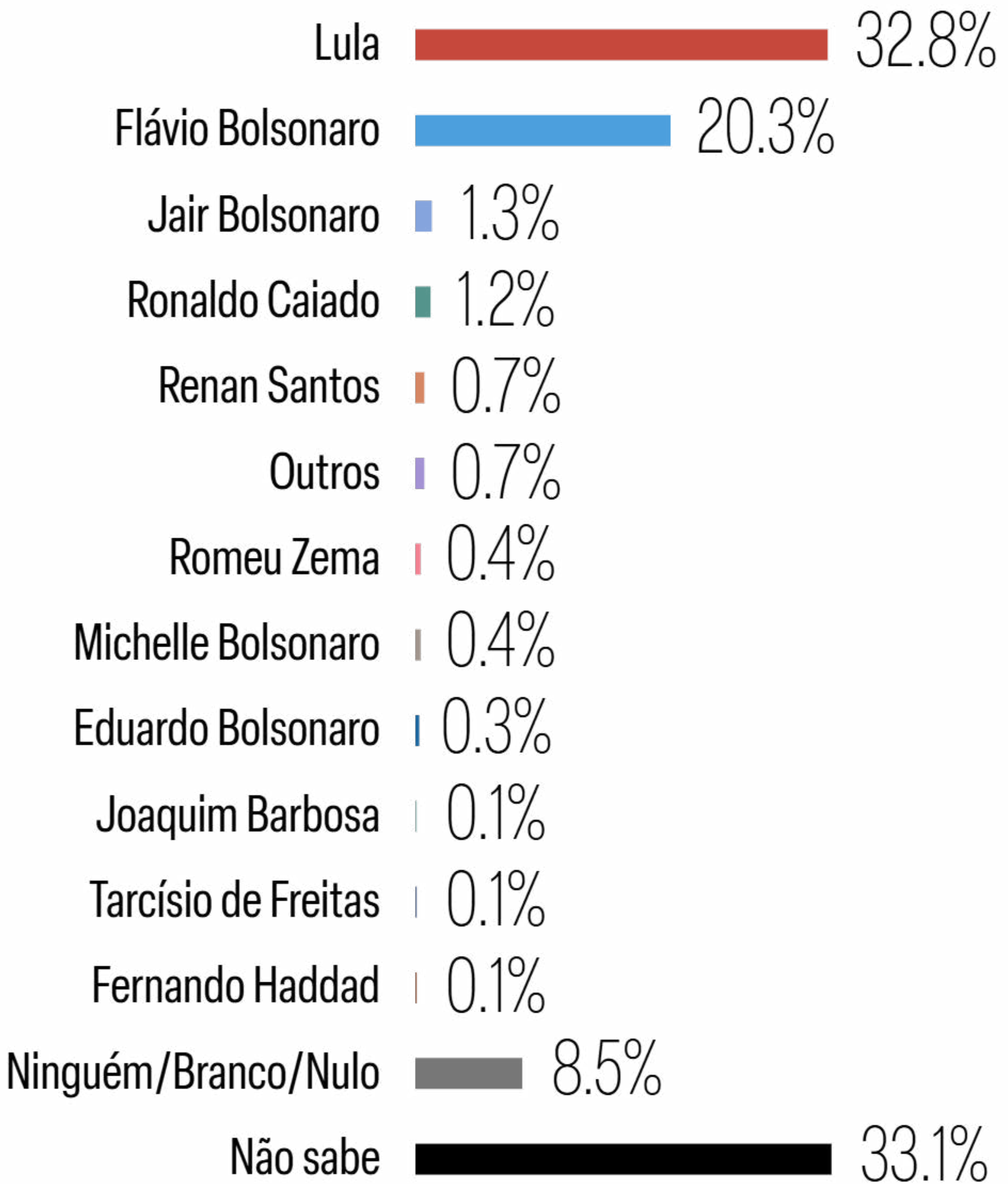
**LULA
X
FLÁVIO
BOLSONARO**

A importância das mulheres

“ A principal diferença entre Lula e Flávio Bolsonaro vem exatamente do gap de gênero. O voto feminino, se as eleições fossem hoje, seria fundamental para a reeleição do presidente Lula. ”

Cila Schulman
CEO do IDEIA

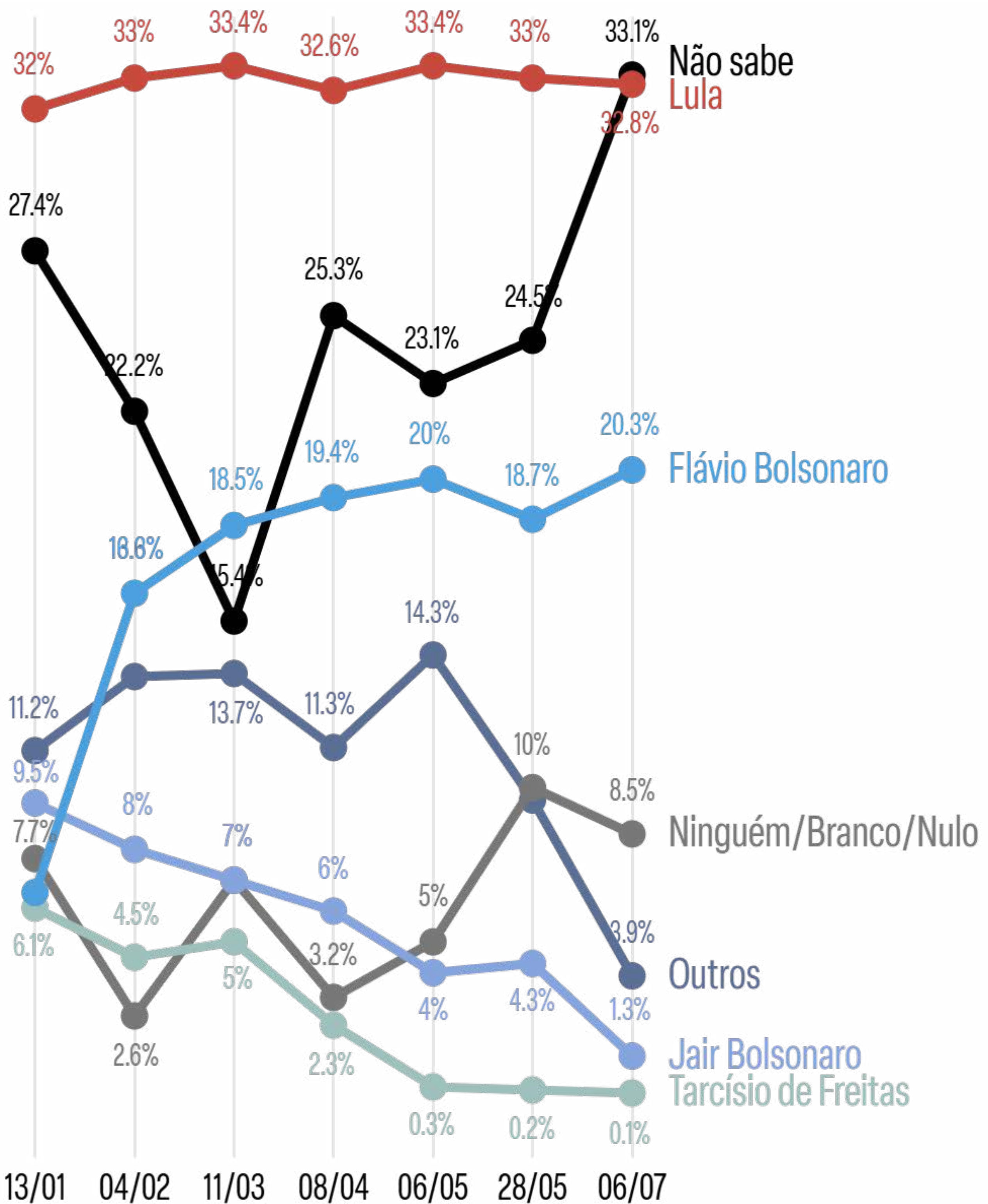
INTENÇÃO DE VOTO 1º TURNO ESPONTÂNEA



Em 2026 teremos eleições para presidente do Brasil, se as eleições fossem hoje em quem você votaria?

Esta pesquisa eleitoral, Meio/Ideia, está registrada no Tribunal Superior Eleitoral (TSE) sob o protocolo BR-05628/2026 -BRASIL. Amostra: 1.500 entrevistas representativas BR. Intervalo de confiança de 95% e margem de erro de 2,5 pp. Campo: 3 de julho a 6 de julho de 2026. Devido ao arredondamento, a soma dos percentuais pode variar de 99% a 101%.

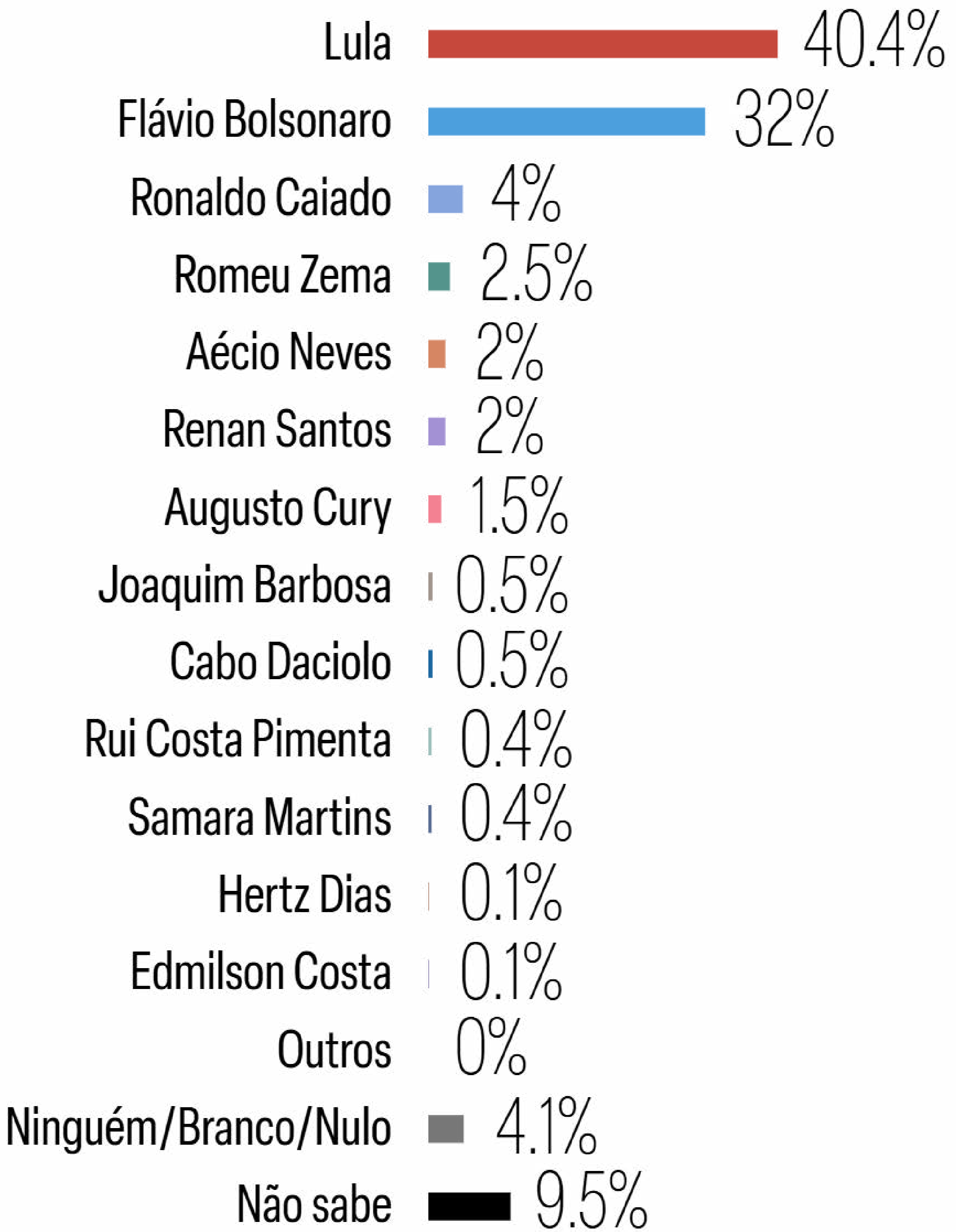
INTENÇÃO DE VOTO 1º TURNO ESPONTÂNEA (EVOLUÇÃO)



Em 2026 teremos eleições para presidente do Brasil, se as eleições fossem hoje em quem você votaria?

Esta pesquisa eleitoral, Meio/Ideia, está registrada no Tribunal Superior Eleitoral (TSE) sob o protocolo BR-05628/2026 -BRASIL. Amostra: 1.500 entrevistas representativas BR. Intervalo de confiança de 95% e margem de erro de 2,5 pp. Campo: 3 de julho a 6 de julho de 2026. Devido ao arredondamento, a soma dos percentuais pode variar de 99% a 101%.

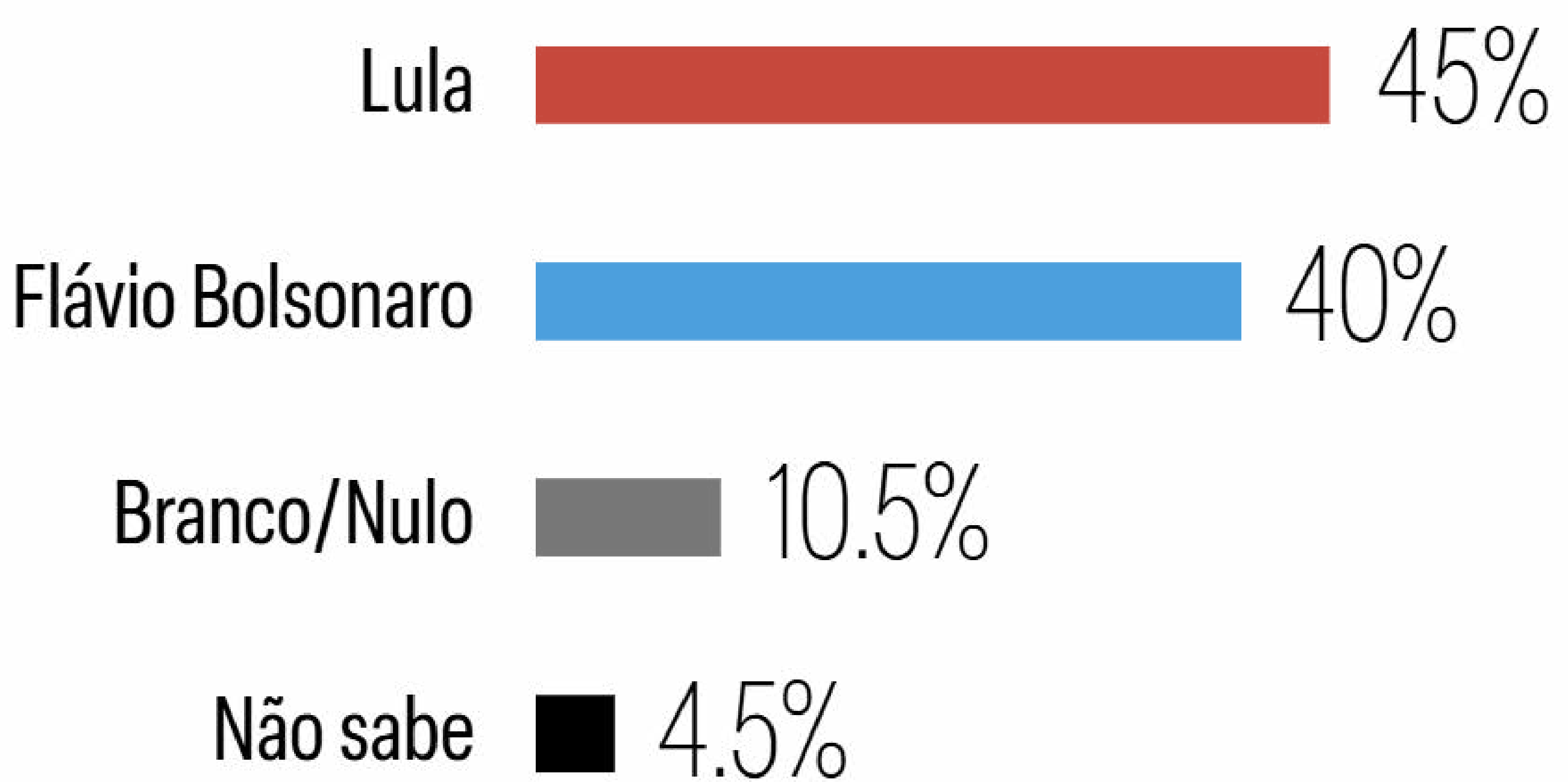
INTENÇÃO DE VOTO 1º TURNO ESTIMULADA COM FLÁVIO BOLSONARO



Em qual desses candidatos você votaria para Presidente da República se a eleição fosse hoje?

Esta pesquisa eleitoral, Meio/Ideia, está registrada no Tribunal Superior Eleitoral (TSE) sob o protocolo BR-05628/2026 -BRASIL. Amostra: 1.500 entrevistas representativas BR. Intervalo de confiança de 95% e margem de erro de 2,5 pp. Campo: 3 de julho a 6 de julho de 2026. Devido ao arredondamento, a soma dos percentuais pode variar de 99% a 101%.

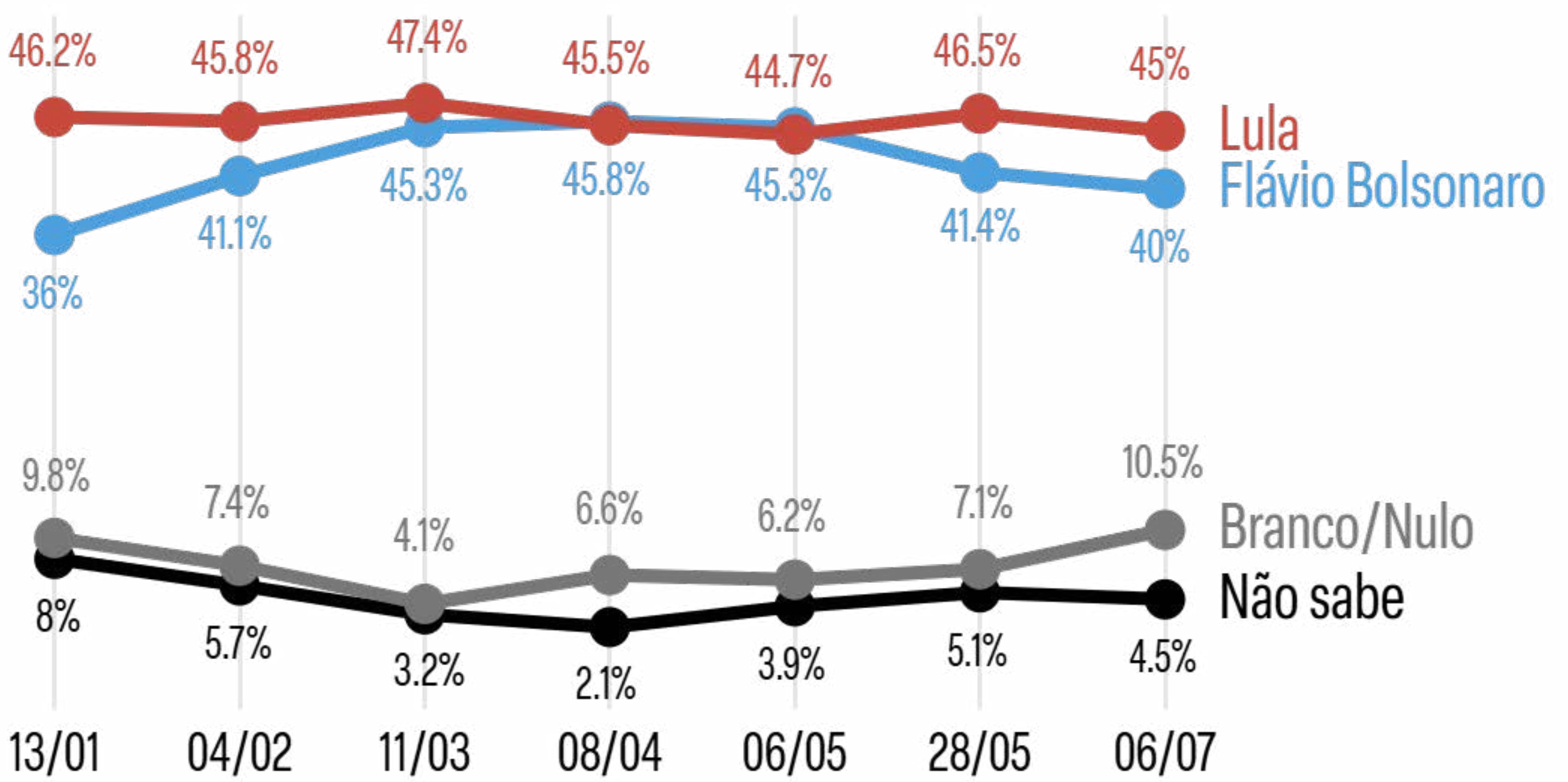
SEGUNDO TURNO: LULA X FLÁVIO BOLSONARO



Se o segundo turno da eleição para presidente fosse hoje e a disputa ficasse apenas entre Lula e Flávio Bolsonaro, em quem você votaria?

Esta pesquisa eleitoral, Meio/Ideia, está registrada no Tribunal Superior Eleitoral (TSE) sob o protocolo BR-05628/2026 -BRASIL. Amostra: 1.500 entrevistas representativas BR. Intervalo de confiança de 95% e margem de erro de 2,5 pp. Campo: 3 de julho a 6 de julho de 2026. Devido ao arredondamento, a soma dos percentuais pode variar de 99% a 101%.

2º TURNO: LULA X FLÁVIO BOLSONARO EVOLUÇÃO

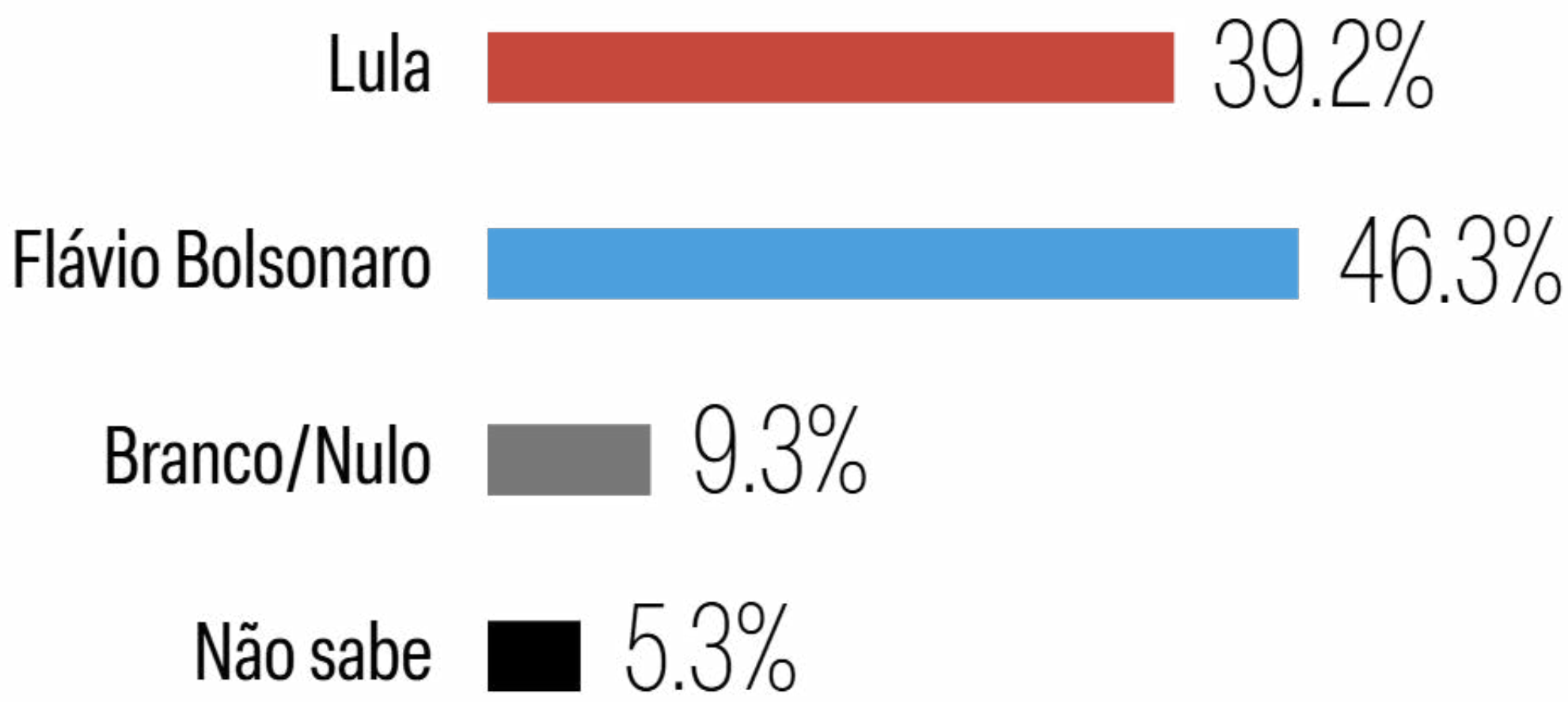


Se o segundo turno da eleição para presidente fosse hoje e a disputa ficasse apenas entre Lula e Flávio Bolsonaro, em quem você votaria?

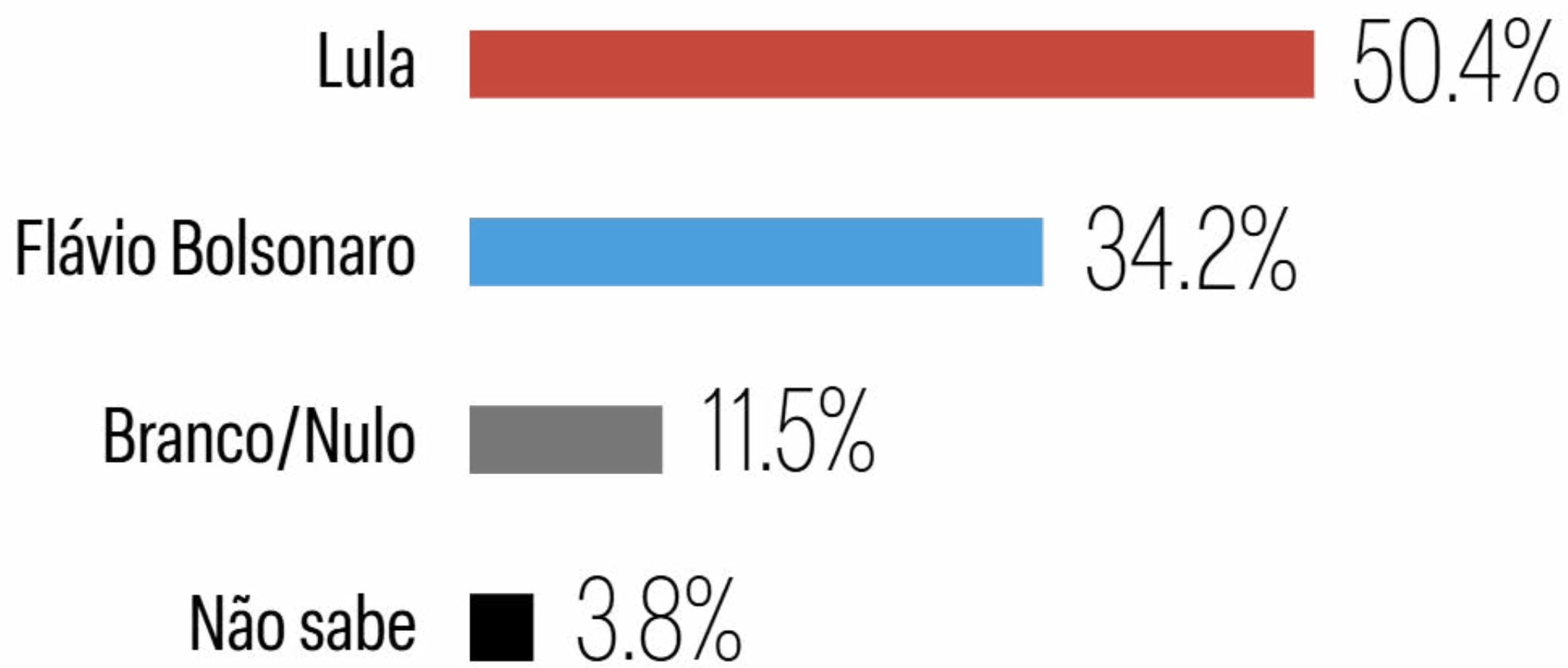
Esta pesquisa eleitoral, Meio/Ideia, está registrada no Tribunal Superior Eleitoral (TSE) sob o protocolo BR-05628/2026 -BRASIL. Amostra: 1.500 entrevistas representativas BR. Intervalo de confiança de 95% e margem de erro de 2,5 pp. Campo: 3 de julho a 6 de julho de 2026. Devido ao arredondamento, a soma dos percentuais pode variar de 99% a 101%.

LULA X FLÁVIO BOLSONARO POR GÊNERO

Homens



Mulheres

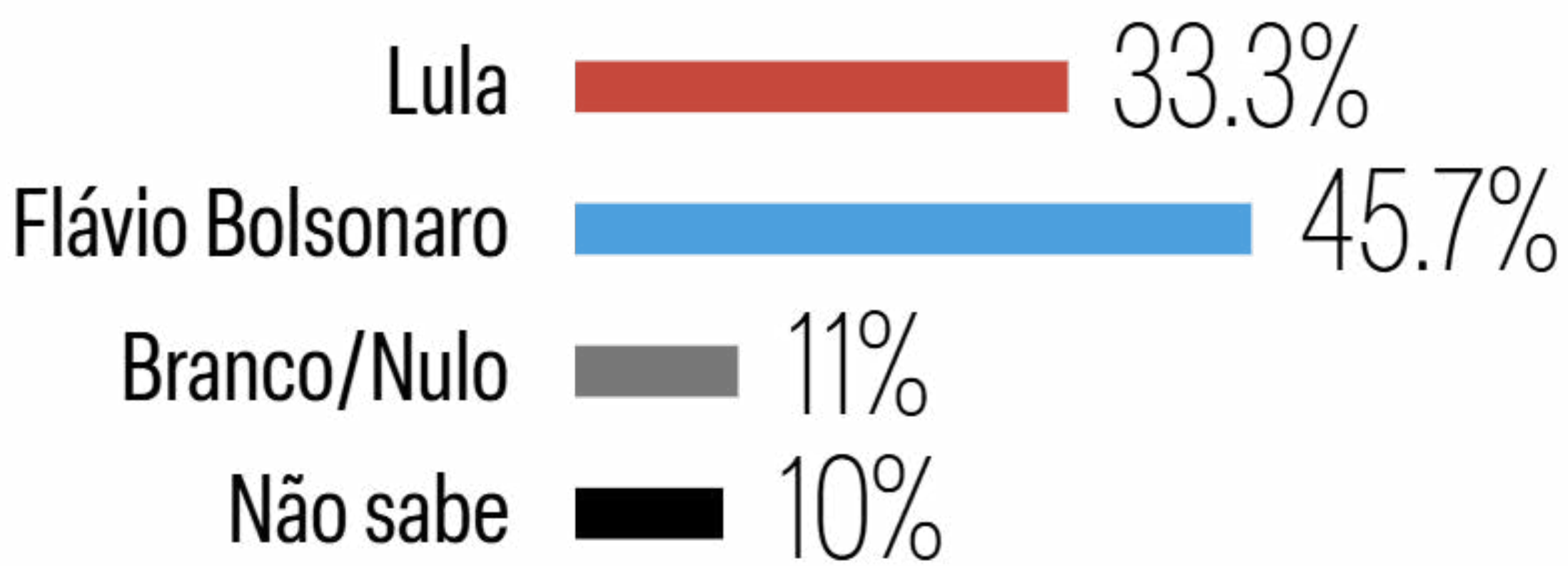


Se o segundo turno da eleição para presidente fosse hoje e a disputa ficasse apenas entre Lula e Flávio Bolsonaro, em quem você votaria?

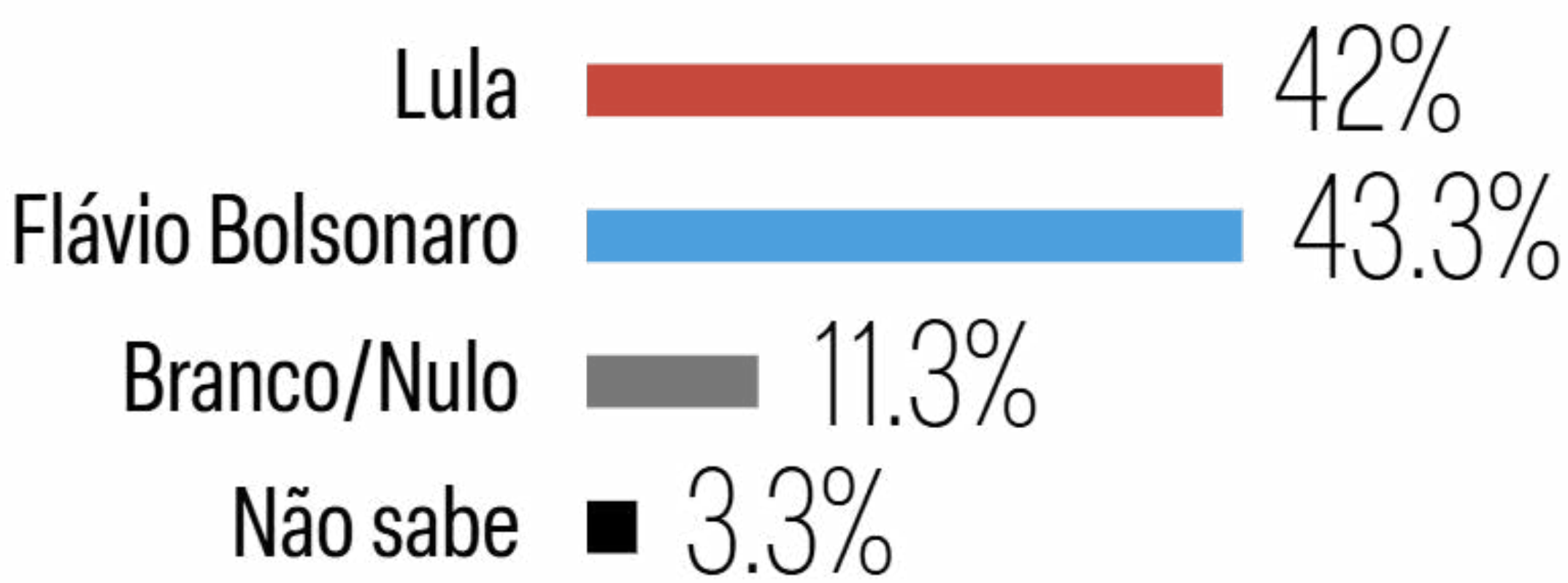
Esta pesquisa eleitoral, Meio/Ideia, está registrada no Tribunal Superior Eleitoral (TSE) sob o protocolo BR-05628/2026 -BRASIL. Amostra: 1.500 entrevistas representativas BR. Intervalo de confiança de 95% e margem de erro de 2,5 pp. Campo: 3 de julho a 6 de julho de 2026. Devido ao arredondamento, a soma dos percentuais pode variar de 99% a 101%.

LULA X FLÁVIO BOLSONARO POR IDADE 1

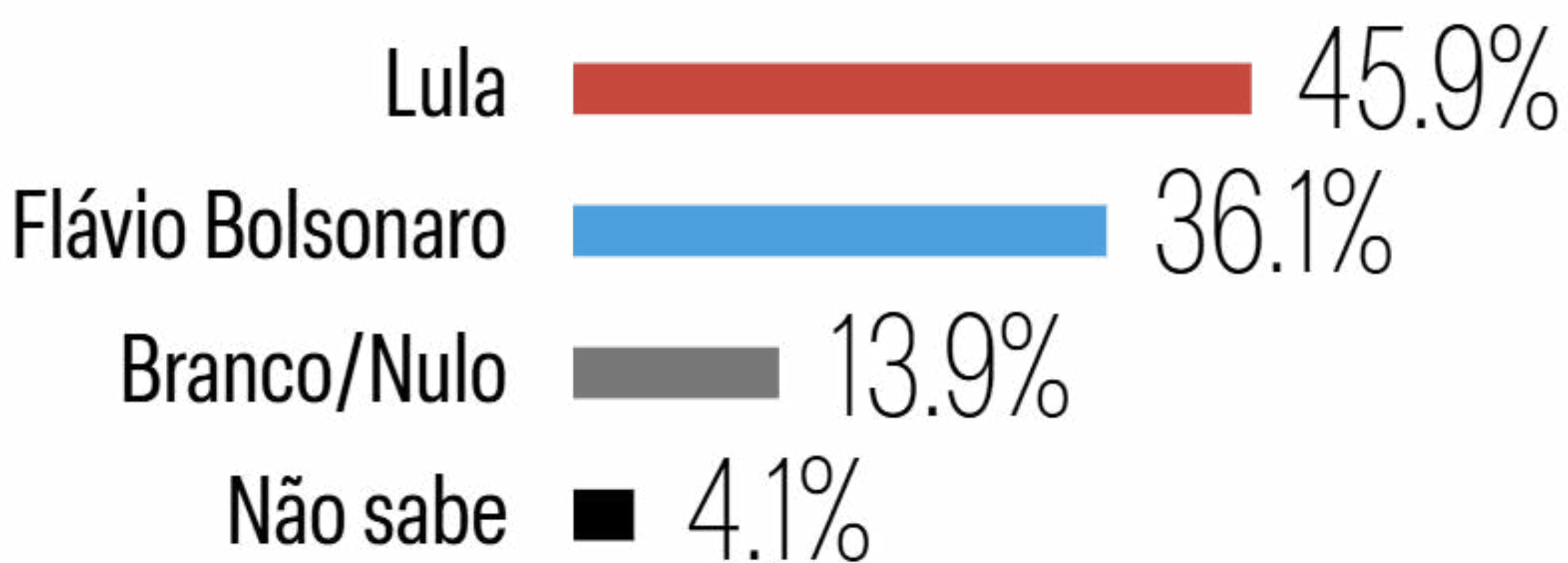
16 a 24 anos



25 a 34 anos



35 a 44 anos

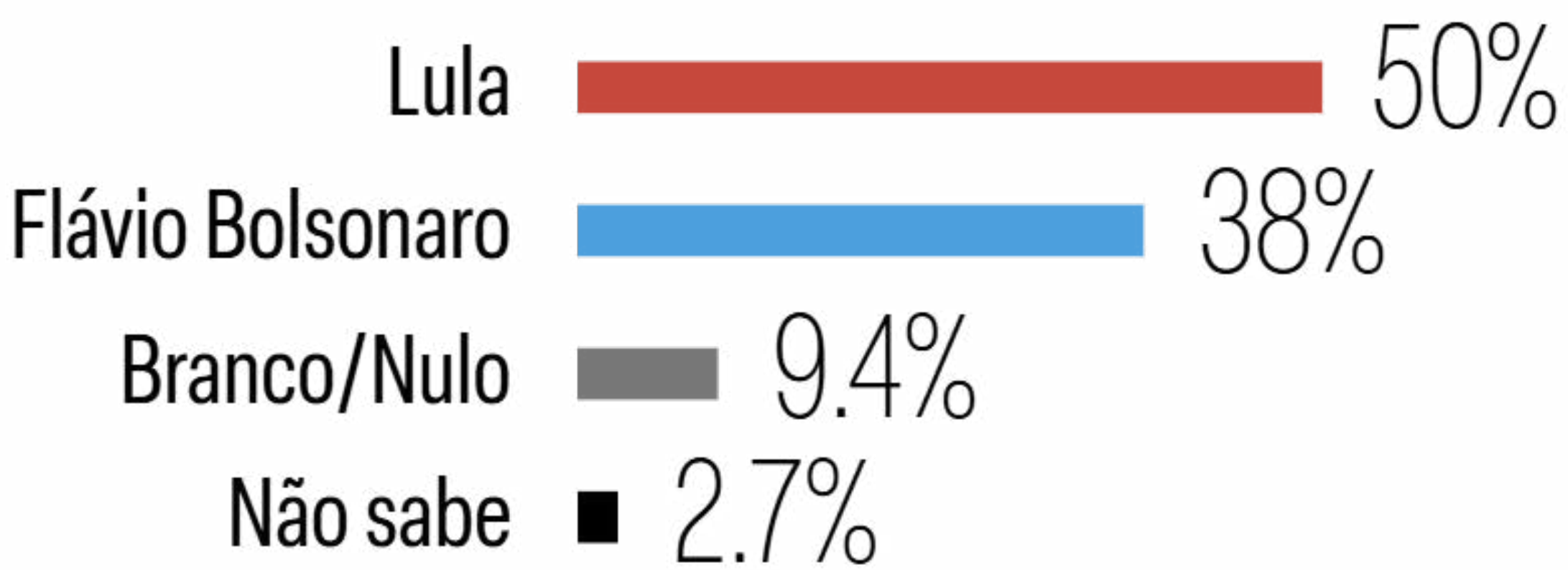


Se o segundo turno da eleição para presidente fosse hoje e a disputa ficasse apenas entre Lula e Flávio Bolsonaro, em quem você votaria?

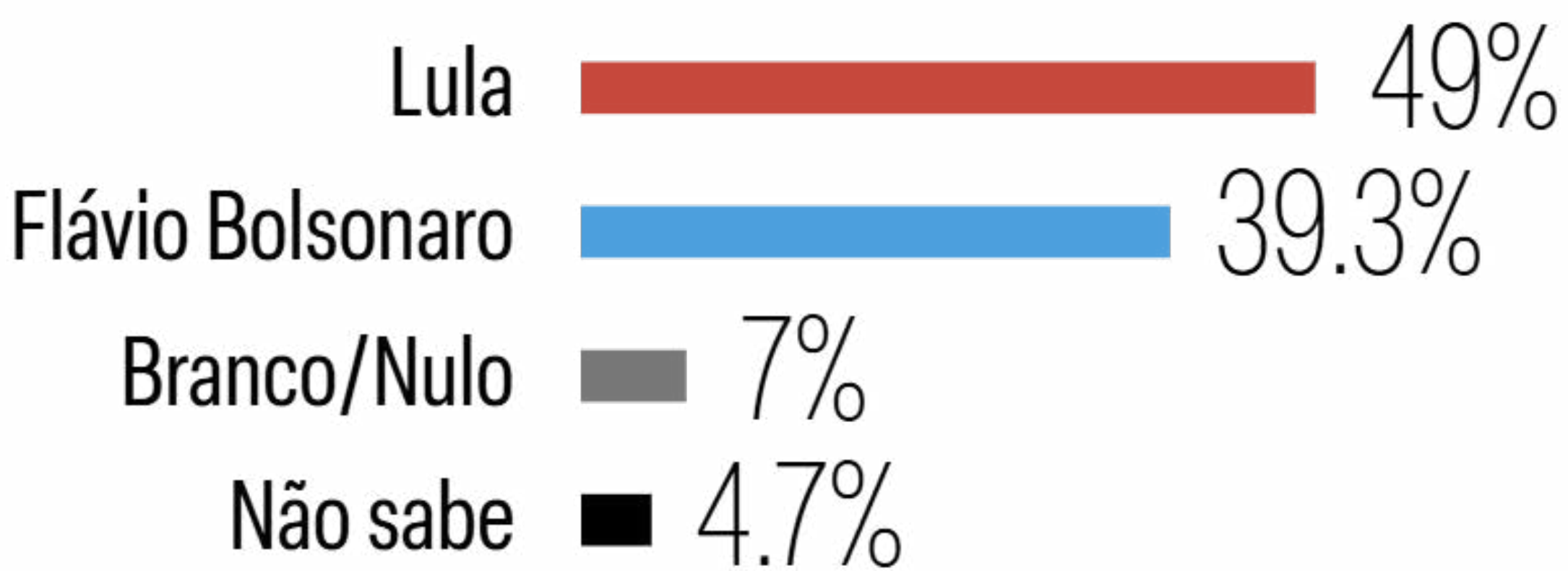
Esta pesquisa eleitoral, Meio/Ideia, está registrada no Tribunal Superior Eleitoral (TSE) sob o protocolo BR-05628/2026 -BRASIL. Amostra: 1.500 entrevistas representativas BR. Intervalo de confiança de 95% e margem de erro de 2,5 pp. Campo: 3 de julho a 6 de julho de 2026. Devido ao arredondamento, a soma dos percentuais pode variar de 99% a 101%.

LULA X FLÁVIO BOLSONARO POR IDADE 2

45 a 59 anos



60 anos ou mais

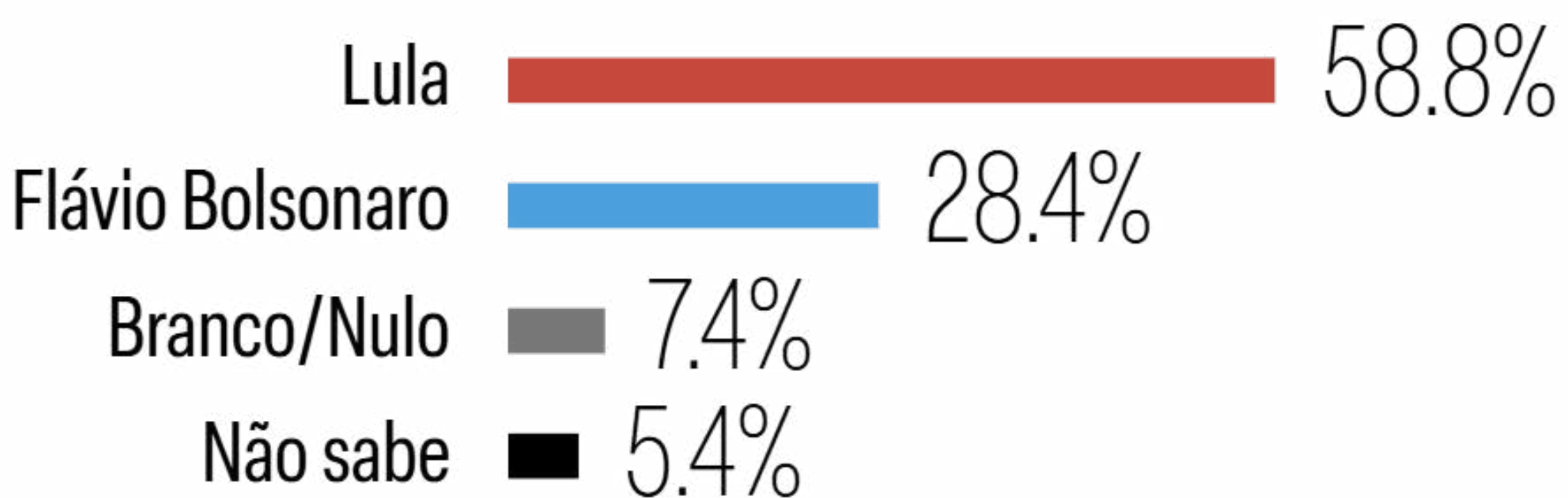


Se o segundo turno da eleição para presidente fosse hoje e a disputa ficasse apenas entre Lula e Flávio Bolsonaro, em quem você votaria?

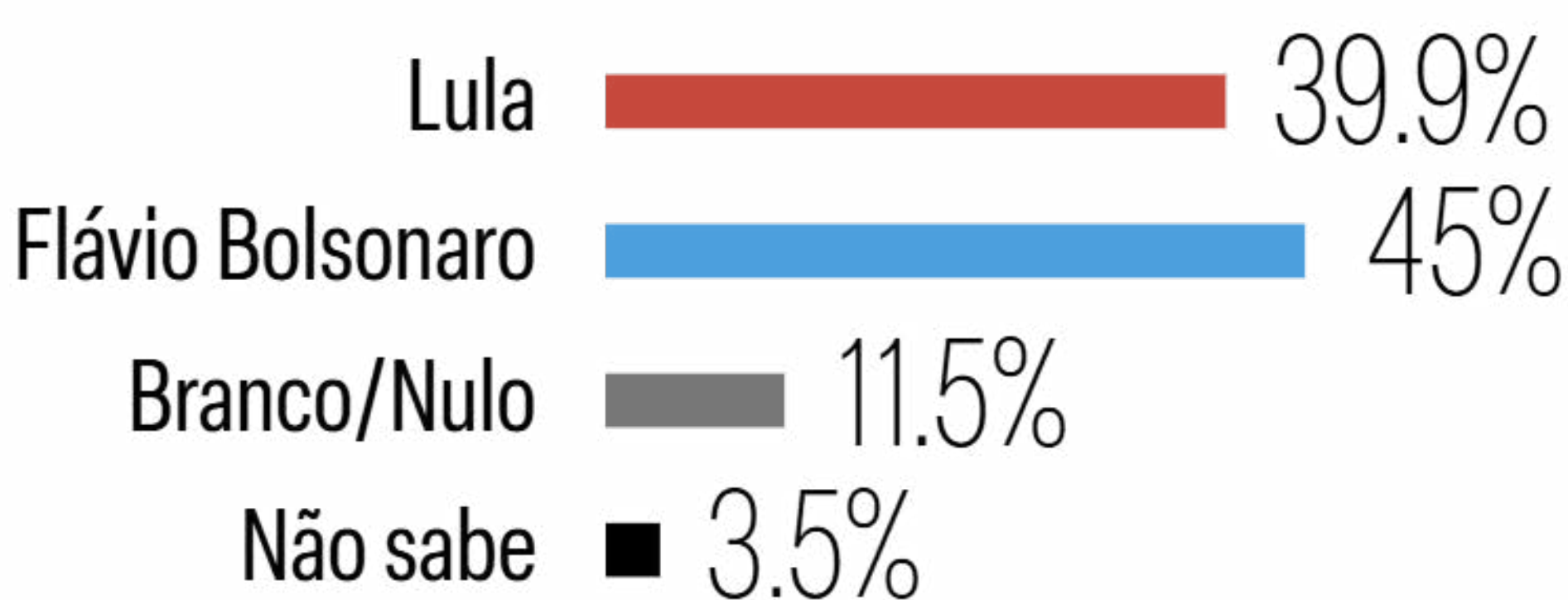
Esta pesquisa eleitoral, Meio/Ideia, está registrada no Tribunal Superior Eleitoral (TSE) sob o protocolo BR-05628/2026 -BRASIL. Amostra: 1.500 entrevistas representativas BR. Intervalo de confiança de 95% e margem de erro de 2,5 pp. Campo: 3 de julho a 6 de julho de 2026. Devido ao arredondamento, a soma dos percentuais pode variar de 99% a 101%.

LULA X FLÁVIO BOLSONARO POR RENDA

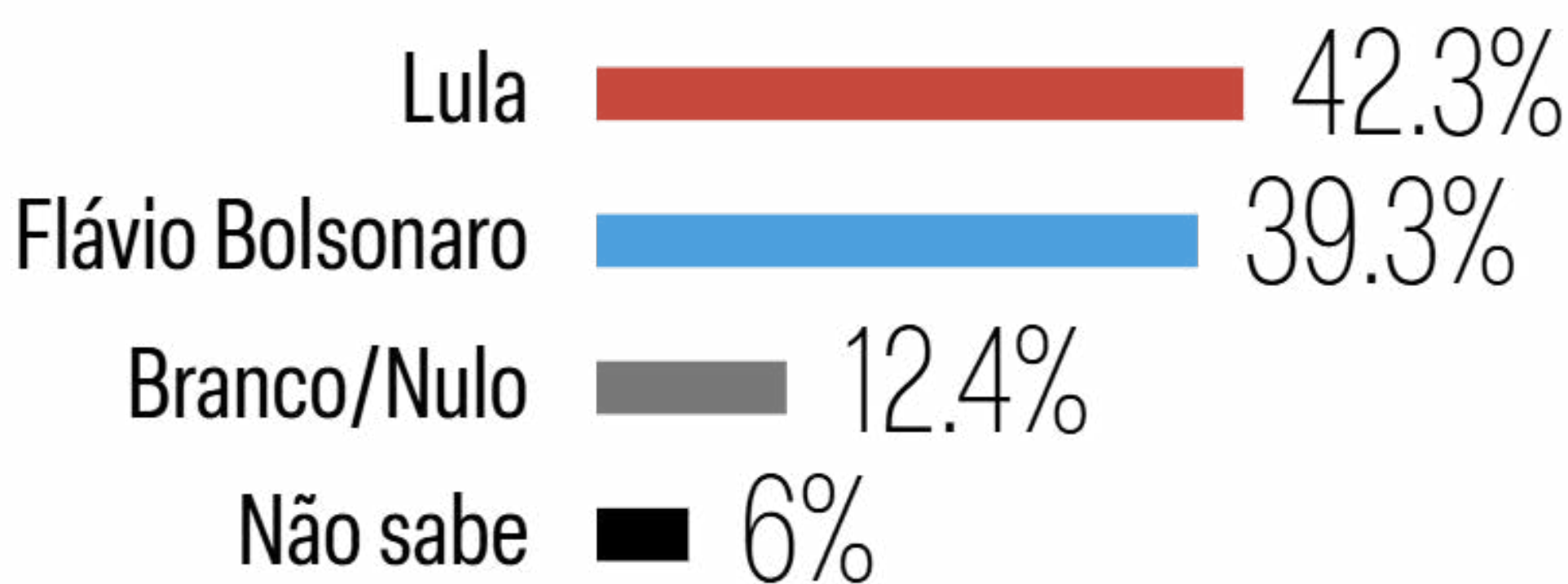
Até 1 Salário Mínimo



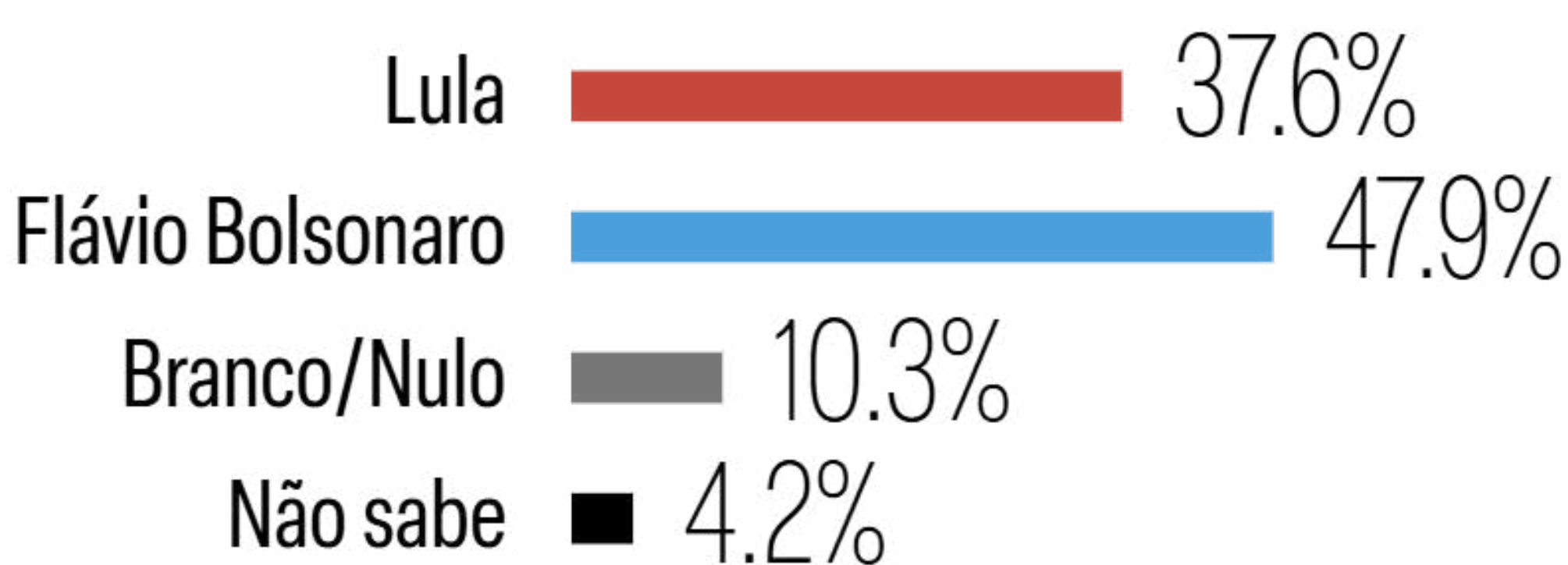
1 a 3 Salários Mínimos



3 a 5 Salários Mínimos



Mais de 5 Salários Mínimos

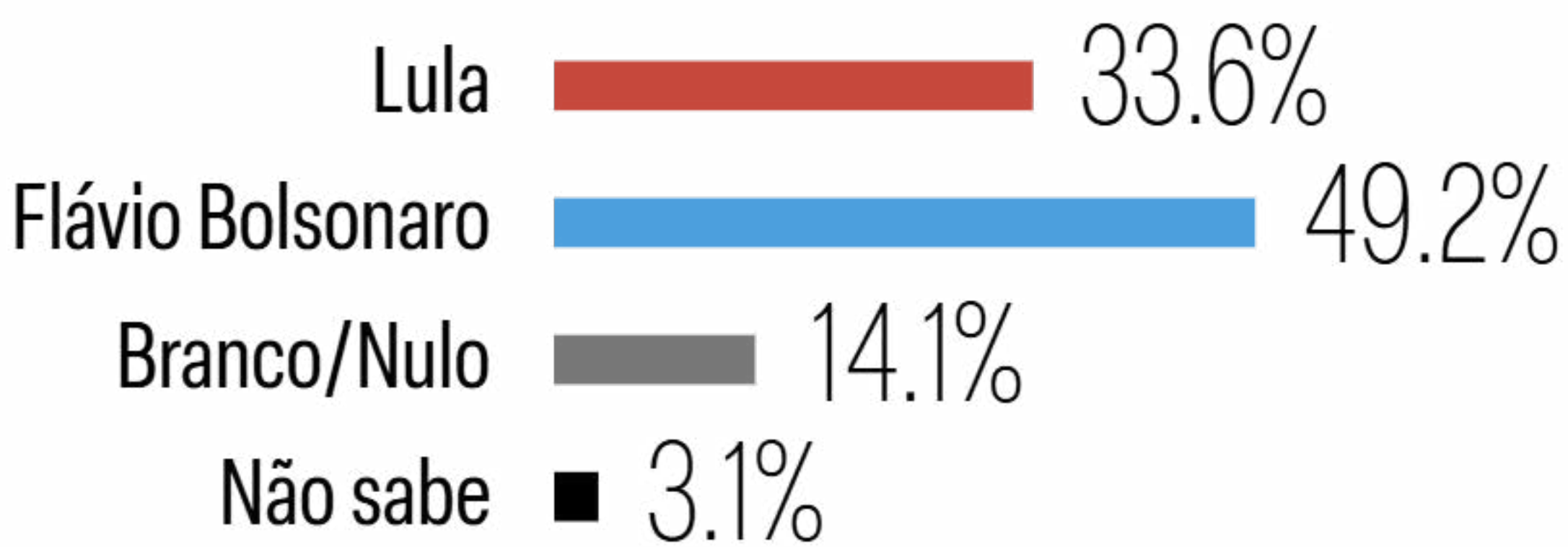


Se o segundo turno da eleição para presidente fosse hoje e a disputa ficasse apenas entre Lula e Flávio Bolsonaro, em quem você votaria?

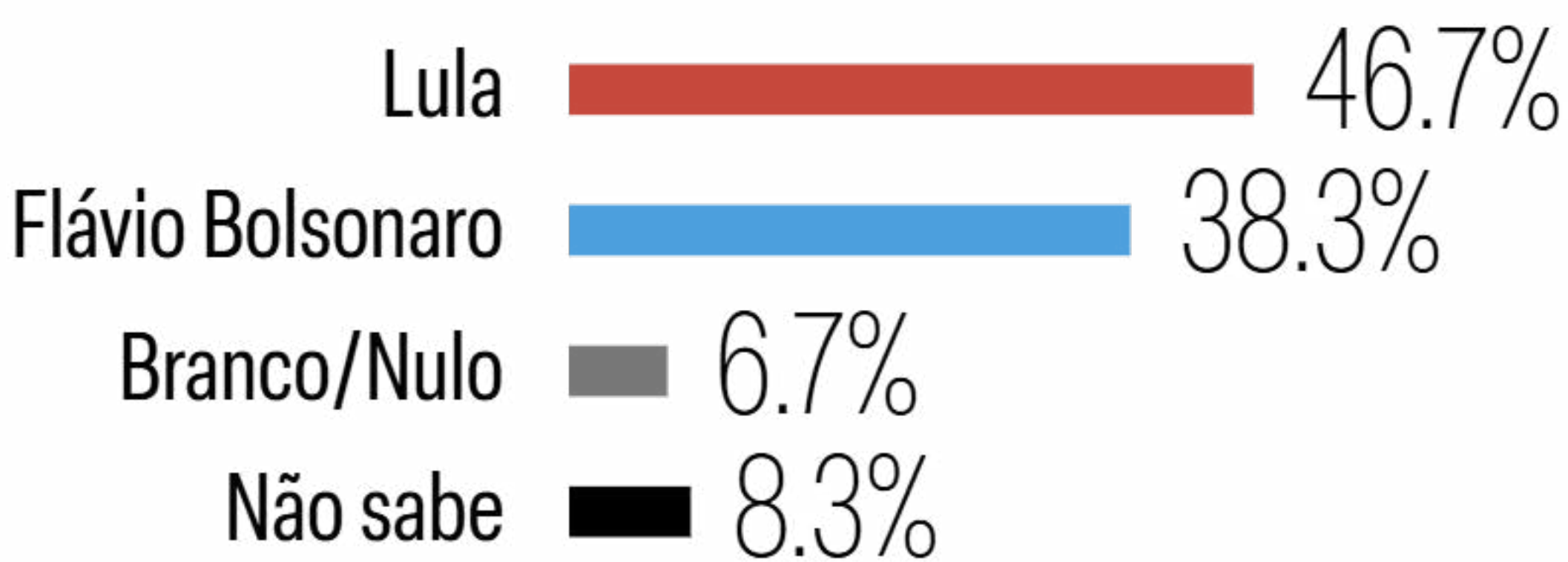
Esta pesquisa eleitoral, Meio/Ideia, está registrada no Tribunal Superior Eleitoral (TSE) sob o protocolo BR-05628/2026 -BRASIL. Amostra: 1.500 entrevistas representativas BR. Intervalo de confiança de 95% e margem de erro de 2,5 pp. Campo: 3 de julho a 6 de julho de 2026. Devido ao arredondamento, a soma dos percentuais pode variar de 99% a 101%.

LULA X FLÁVIO BOLSONARO POR REGIÃO 1

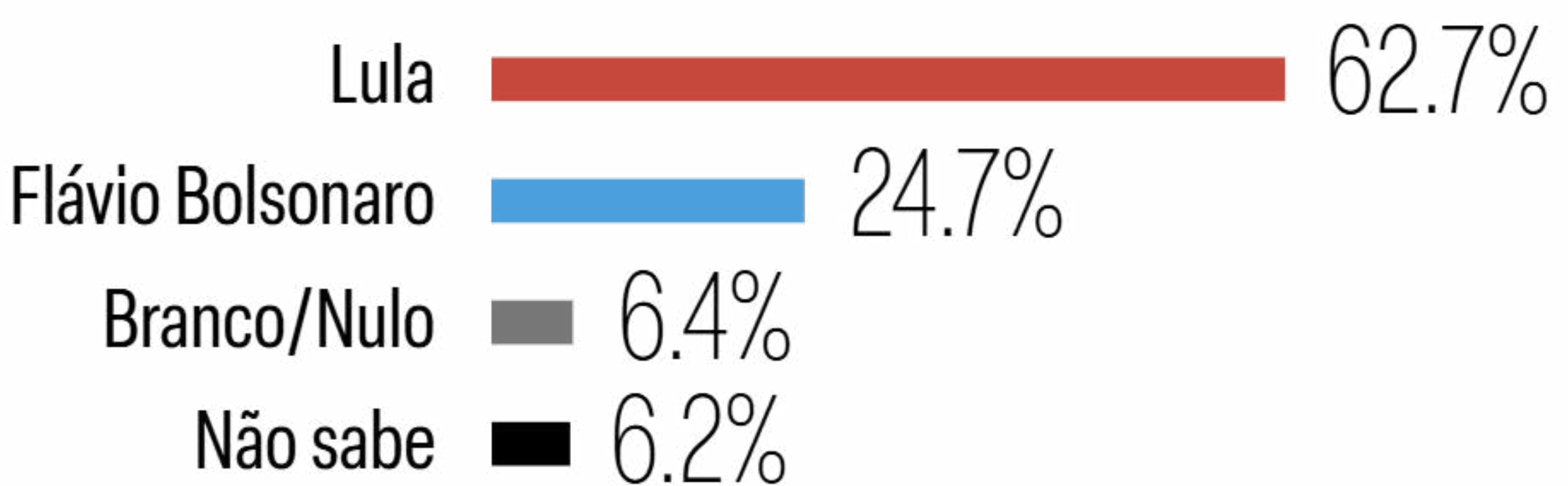
Norte



Centro-Oeste



Nordeste

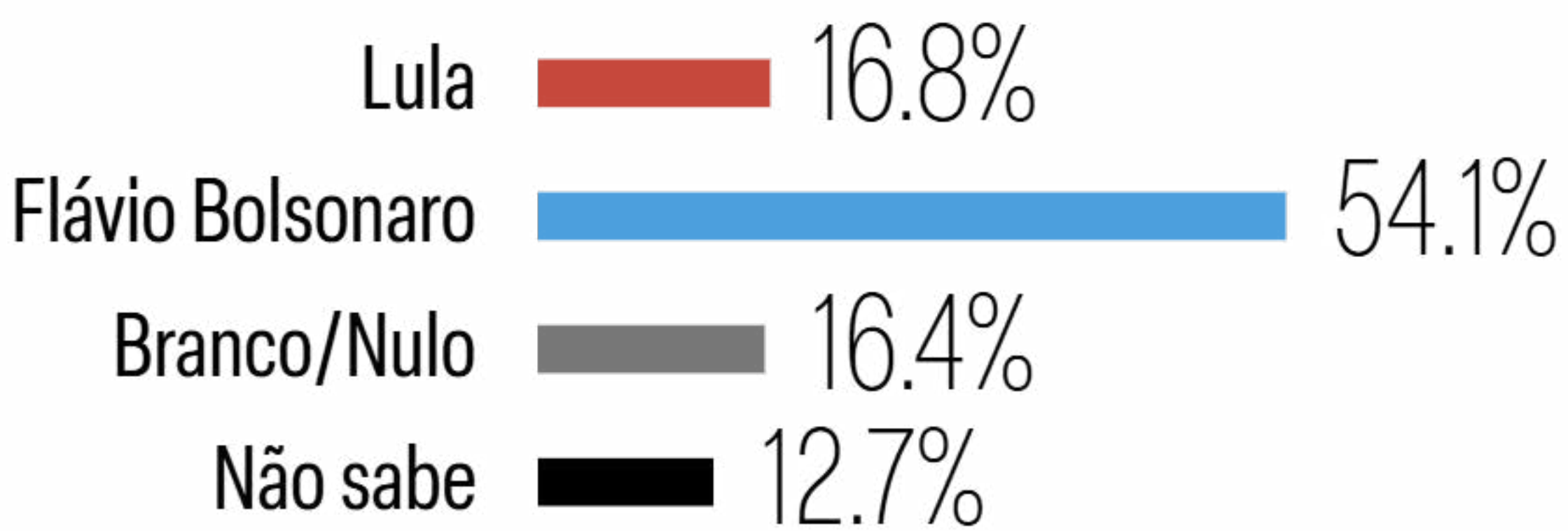


Se o segundo turno da eleição para presidente fosse hoje e a disputa ficasse apenas entre Lula e Flávio Bolsonaro, em quem você votaria?

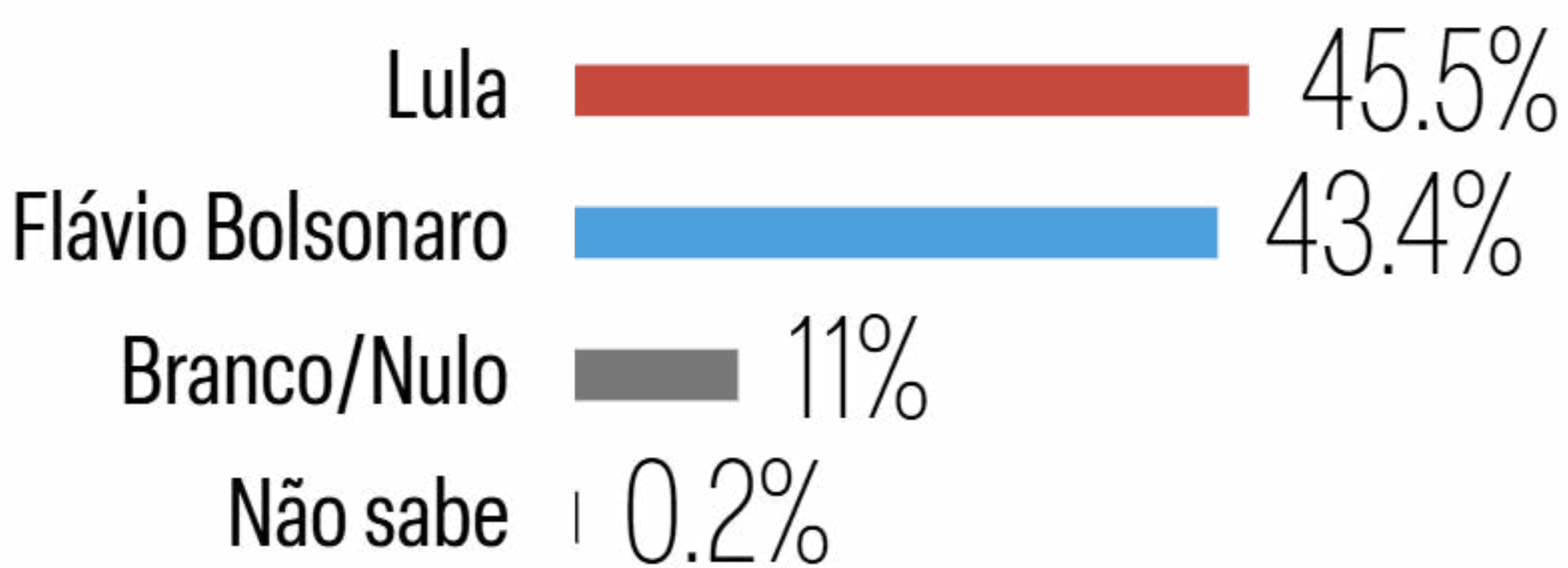
Esta pesquisa eleitoral, Meio/Ideia, está registrada no Tribunal Superior Eleitoral (TSE) sob o protocolo BR-05628/2026 -BRASIL. Amostra: 1.500 entrevistas representativas BR. Intervalo de confiança de 95% e margem de erro de 2,5 pp. Campo: 3 de julho a 6 de julho de 2026. Devido ao arredondamento, a soma dos percentuais pode variar de 99% a 101%.

LULA X FLÁVIO BOLSONARO POR REGIÃO 2

Sul



Sudeste

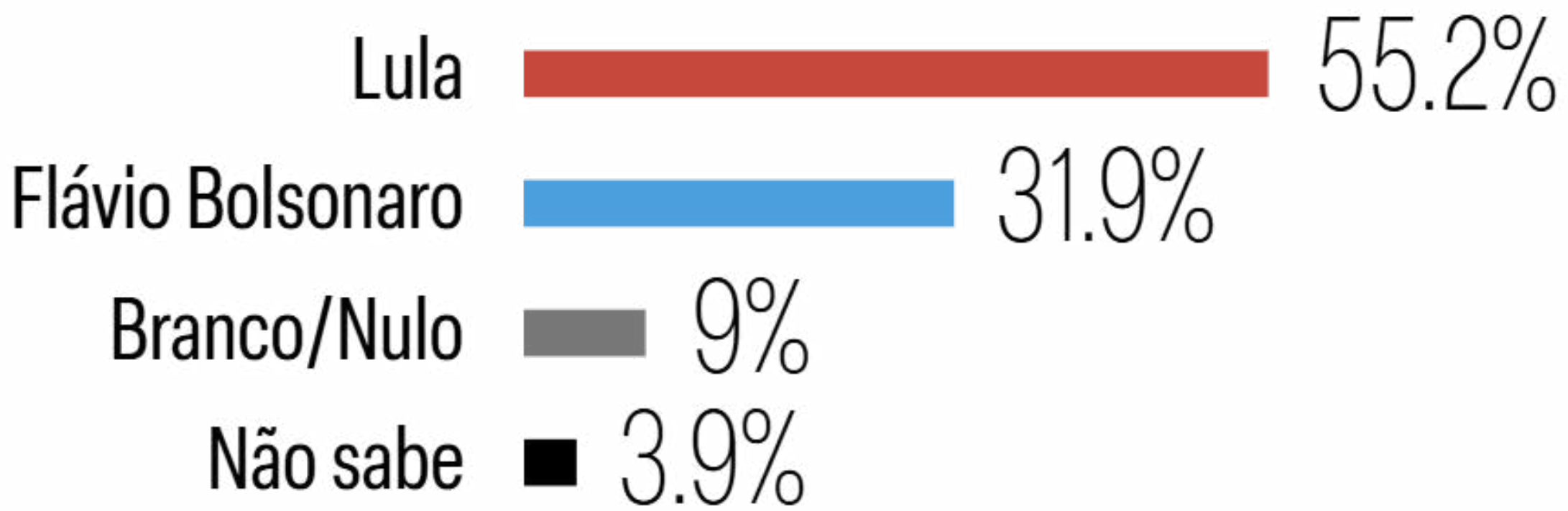


Se o segundo turno da eleição para presidente fosse hoje e a disputa ficasse apenas entre Lula e Flávio Bolsonaro, em quem você votaria?

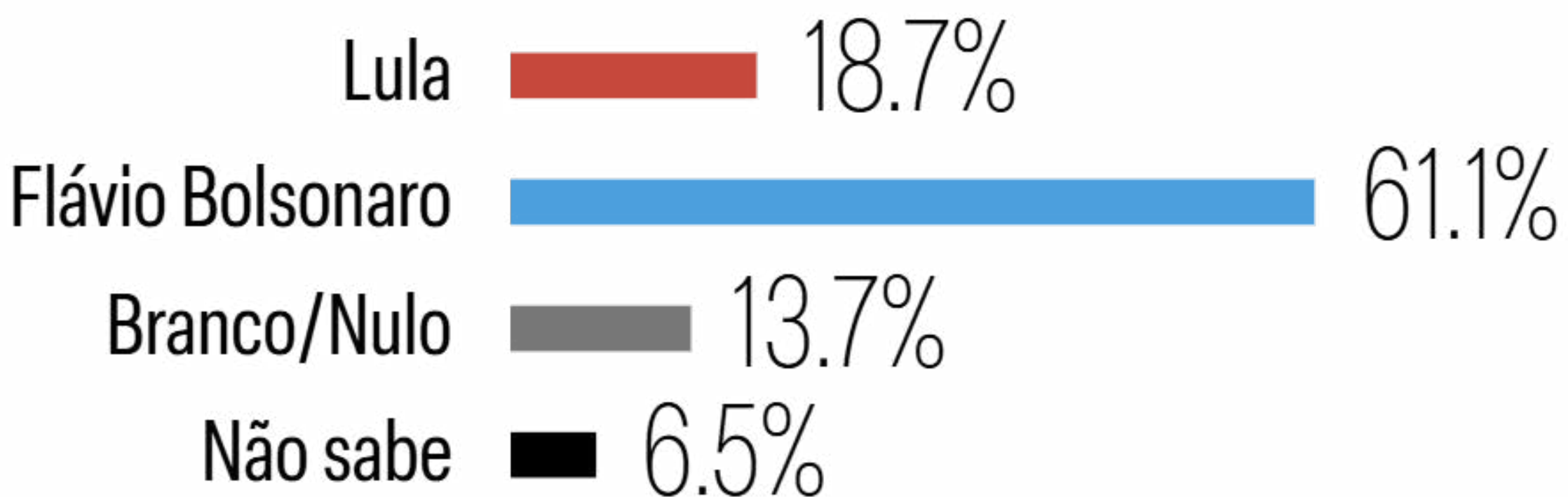
Esta pesquisa eleitoral, Meio/Ideia, está registrada no Tribunal Superior Eleitoral (TSE) sob o protocolo BR-05628/2026 -BRASIL. Amostra: 1.500 entrevistas representativas BR. Intervalo de confiança de 95% e margem de erro de 2,5 pp. Campo: 3 de julho a 6 de julho de 2026. Devido ao arredondamento, a soma dos percentuais pode variar de 99% a 101%.

LULA X FLÁVIO BOLSONARO POR RELIGIÃO

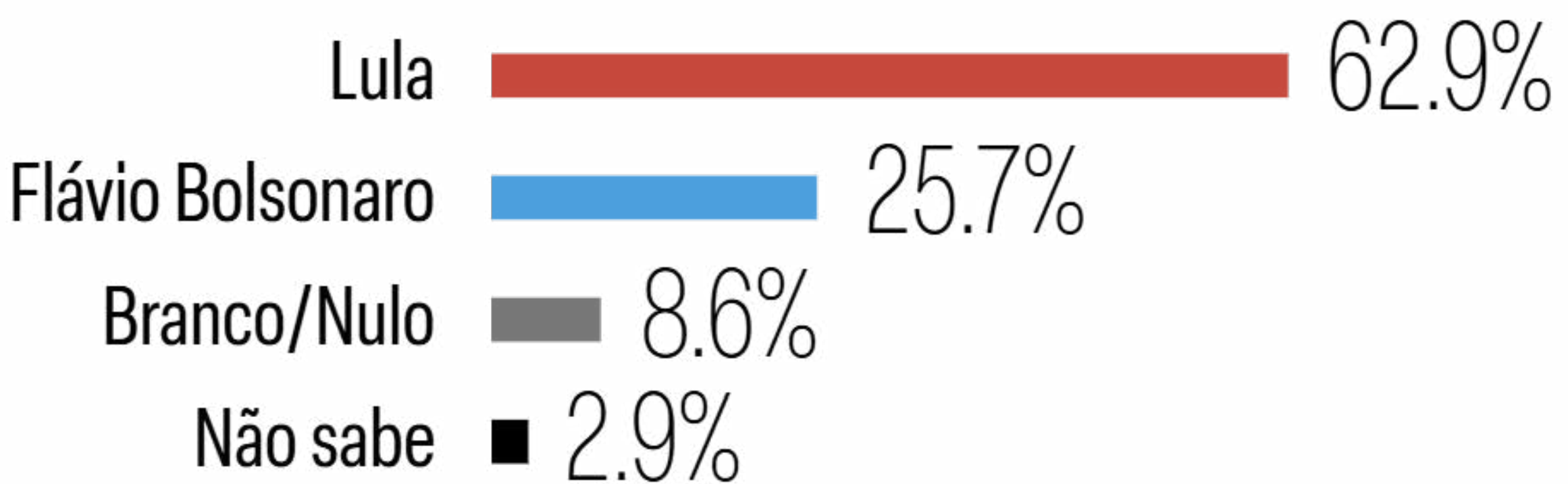
Católicos



Evangélicos



Outras religiões



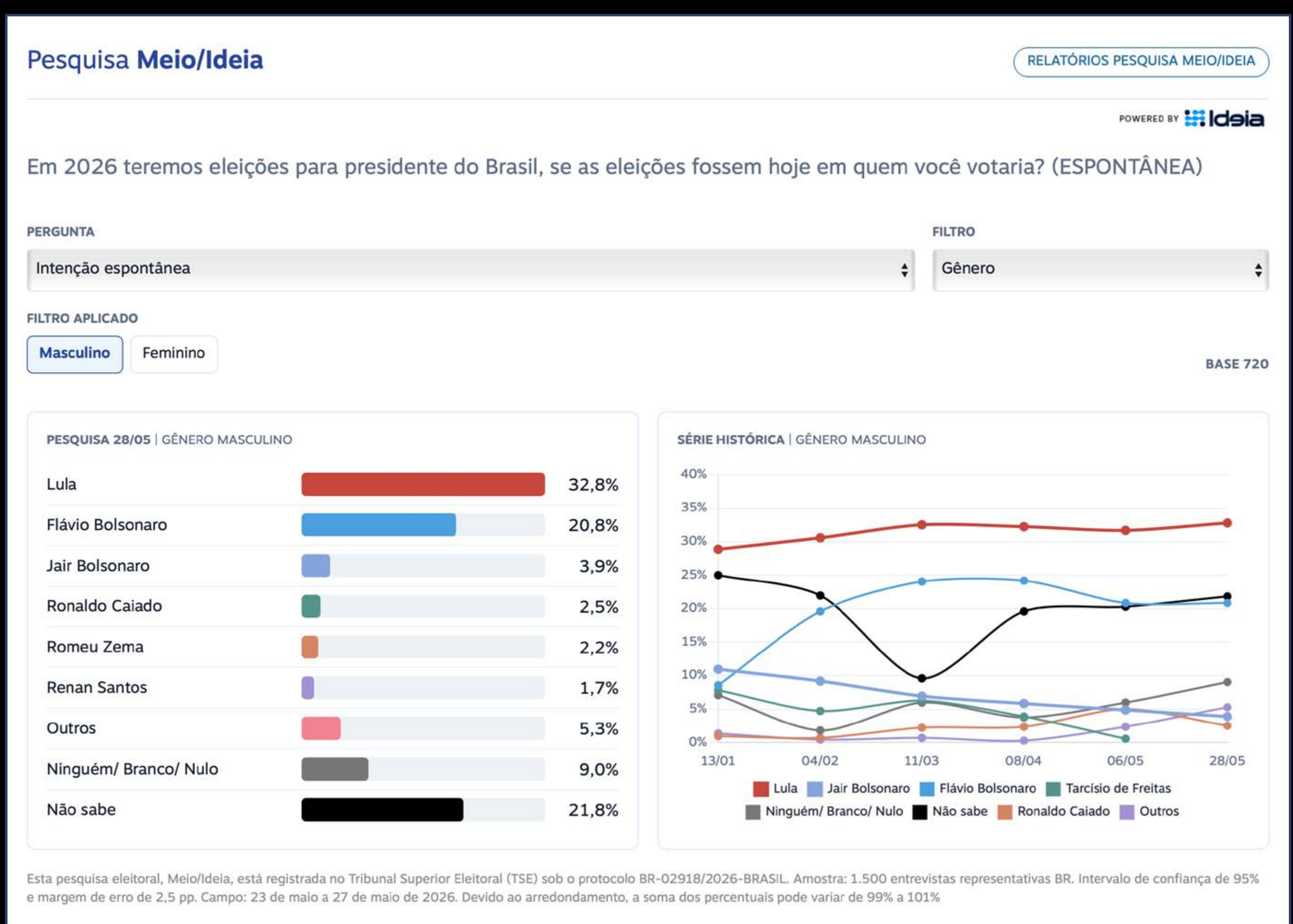
Se o segundo turno da eleição para presidente fosse hoje e a disputa ficasse apenas entre Lula e Flávio Bolsonaro, em quem você votaria?

Esta pesquisa eleitoral, Meio/Ideia, está registrada no Tribunal Superior Eleitoral (TSE) sob o protocolo BR-05628/2026 -BRASIL. Amostra: 1.500 entrevistas representativas BR. Intervalo de confiança de 95% e margem de erro de 2,5 pp. Campo: 3 de julho a 6 de julho de 2026. Devido ao arredondamento, a soma dos percentuais pode variar de 99% a 101%.

TEM CRUZAMENTO QUE NÃO CABE EM UM PDF

Aqui temos um retrato.

Assinante premium explora o filme completo: todos os detalhes da pesquisa *Meio/Ideia*, navegáveis, que não estão no PDF.



Você explora os dados no seu ritmo, atrás das perguntas que só você tem.

Mais um benefício exclusivo para quem apoia o Meio.

www.canalmeio.com.br



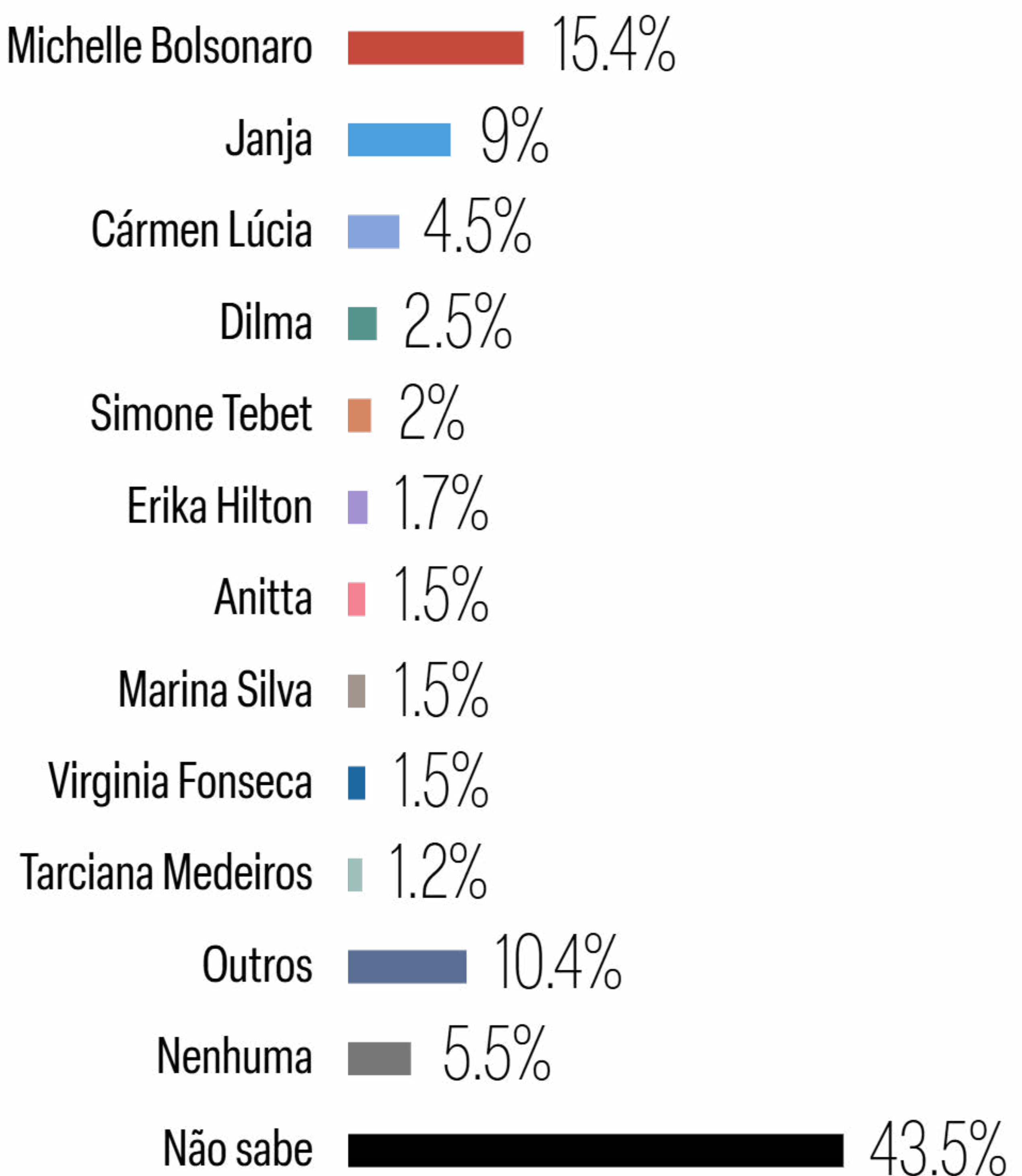
O EFEITO MICHELLE

O primeiro nome

“ Não é trivial ser apontada espontaneamente por 15,4% do eleitorado como a mulher mais poderosa do Brasil. Um sinal forte do seu peso político. ”

Mauricio Moura
Fundador do IDEIA

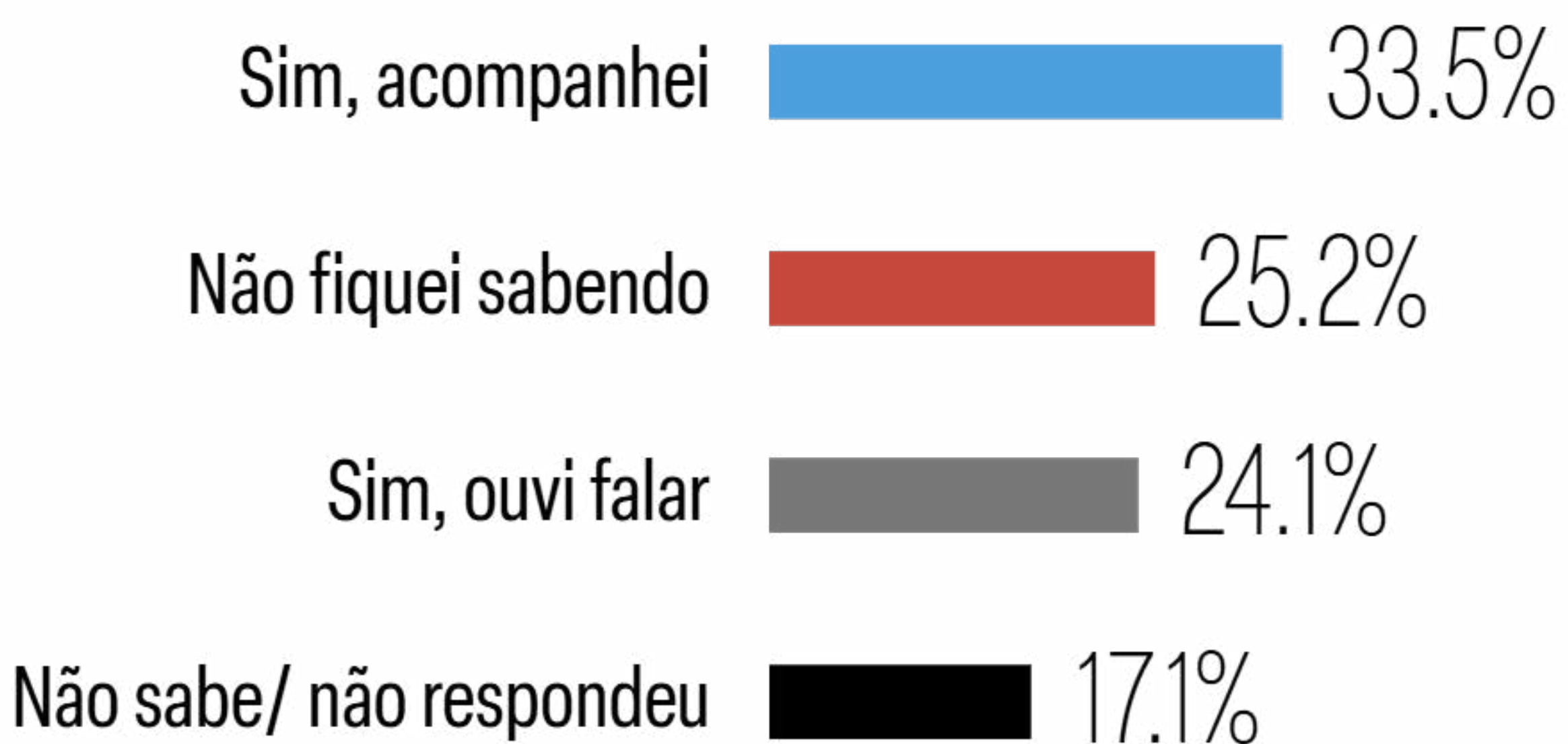
QUEM É A MULHER QUE TEM MAIS PODER HOJE NO BRASIL? ESPONTÂNEA



Quem é, na sua opinião, a mulher que tem mais poder hoje no Brasil?
(Quase 60 nomes apareceram. Listamos as 10 mais citadas)

Esta pesquisa eleitoral, Meio/Ideia, está registrada no Tribunal Superior Eleitoral (TSE) sob o protocolo BR-05628/2026 -BRASIL. Amostra: 1.500 entrevistas representativas BR. Intervalo de confiança de 95% e margem de erro de 2,5 pp. Campo: 3 de julho a 6 de julho de 2026. Devido ao arredondamento, a soma dos percentuais pode variar de 99% a 101%.

FICOU SABENDO DO VÍDEO DE MICHELLE EXPONDO FLÁVIO BOLSONARO?



No dia 24 de junho, Michelle Bolsonaro publicou um vídeo nas redes sociais expondo desavenças com o senador Flávio Bolsonaro. Em nota, ele pediu desculpas a Michelle. Você viu, leu ou ouviu falar sobre?

Esta pesquisa eleitoral, Meio/Ideia, está registrada no Tribunal Superior Eleitoral (TSE) sob o protocolo BR-05628/2026 -BRASIL. Amostra: 1.500 entrevistas representativas BR. Intervalo de confiança de 95% e margem de erro de 2,5 pp. Campo: 3 de julho a 6 de julho de 2026. Devido ao arredondamento, a soma dos percentuais pode variar de 99% a 101%.

AS DECLARAÇÕES DE MICHELLE FORAM:

Totalmente verdadeiras  29%

Mais verdadeiras que falsas  35%

Mais falsas que verdadeiras  29%

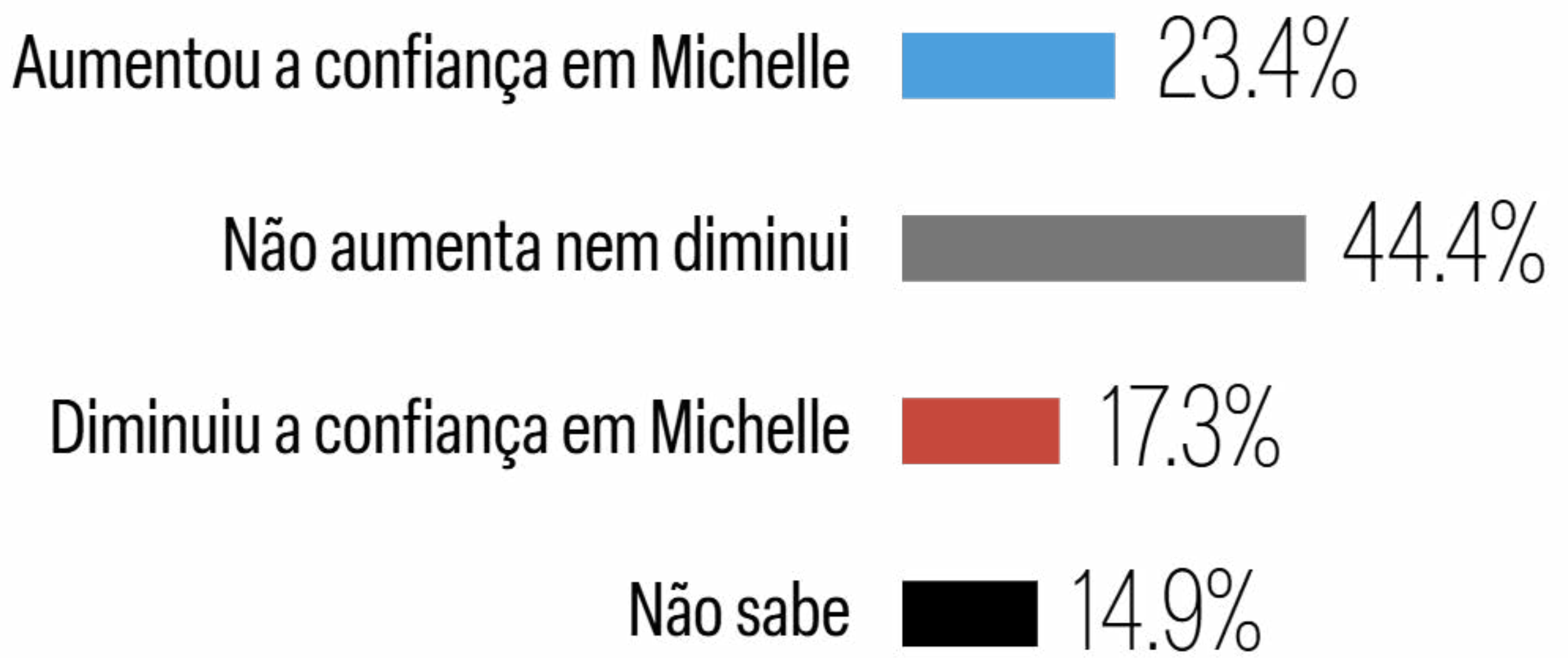
Totalmente falsas  0.3%

Não sabe avaliar  6.6%

(Somente para quem sabe do vídeo) Pelo que o(a) sr.(a) sabe ou ouviu, o(a) sr.(a) acredita que as declarações de Michelle Bolsonaro foram:

Esta pesquisa eleitoral, Meio/Ideia, está registrada no Tribunal Superior Eleitoral (TSE) sob o protocolo BR-05628/2026 -BRASIL. Amostra: 1.500 entrevistas representativas BR. Intervalo de confiança de 95% e margem de erro de 2,5 pp. Campo: 3 de julho a 6 de julho de 2026. Devido ao arredondamento, a soma dos percentuais pode variar de 99% a 101%.

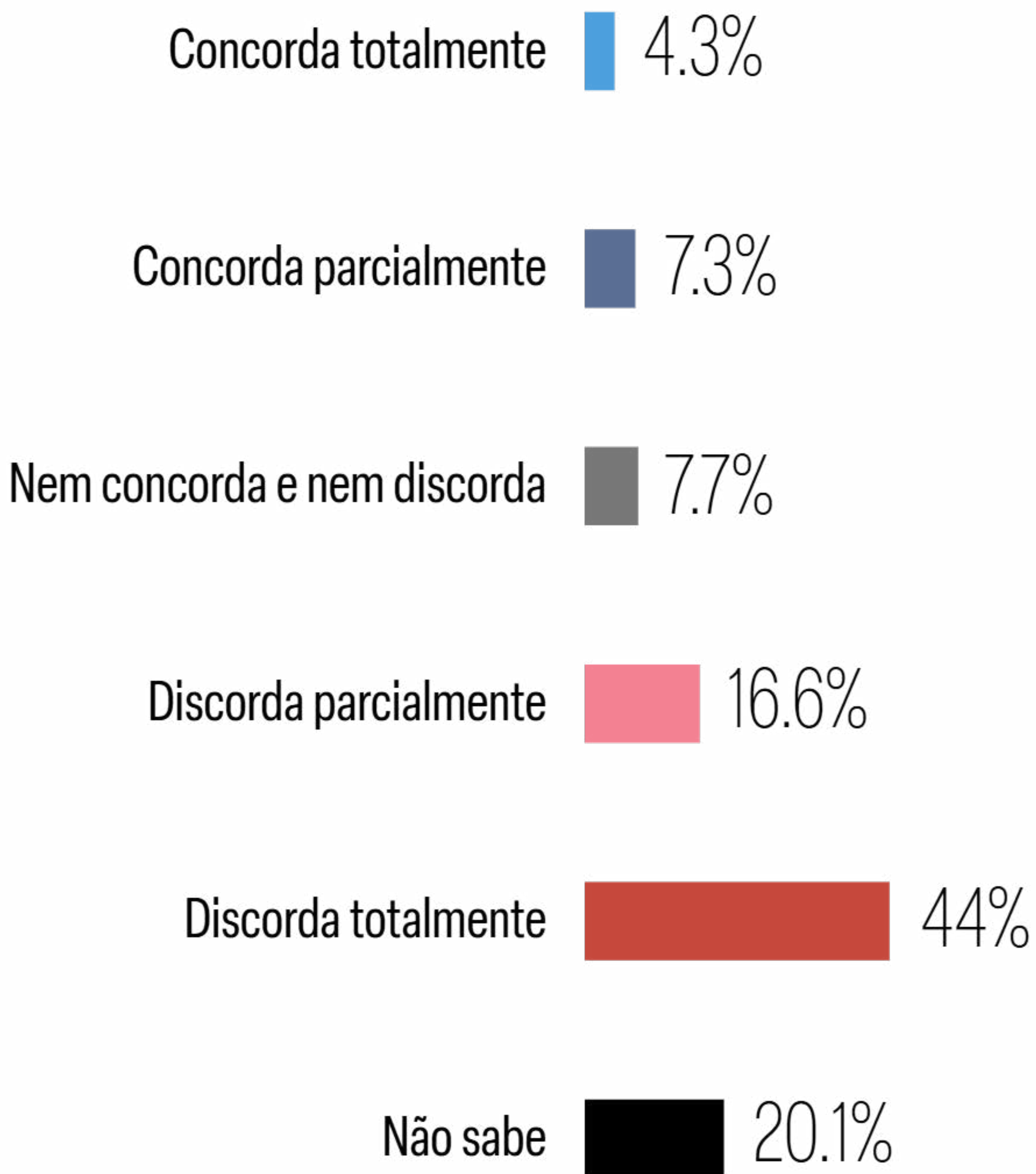
O VÍDEO DE MICHELLE:



(Somente para quem sabe do vídeo) Pensando especificamente no episódio do vídeo de Michelle Bolsonaro, isso fez com que:

Esta pesquisa eleitoral, Meio/Ideia, está registrada no Tribunal Superior Eleitoral (TSE) sob o protocolo BR-05628/2026 -BRASIL. Amostra: 1.500 entrevistas representativas BR. Intervalo de confiança de 95% e margem de erro de 2,5 pp. Campo: 3 de julho a 6 de julho de 2026. Devido ao arredondamento, a soma dos percentuais pode variar de 99% a 101%.

VOCÊ CONCORDA QUE ‘MULHER VOTA ESTATISTICAMENTE MAL, PRINCIPALMENTE AS SOLTEIRAS’?

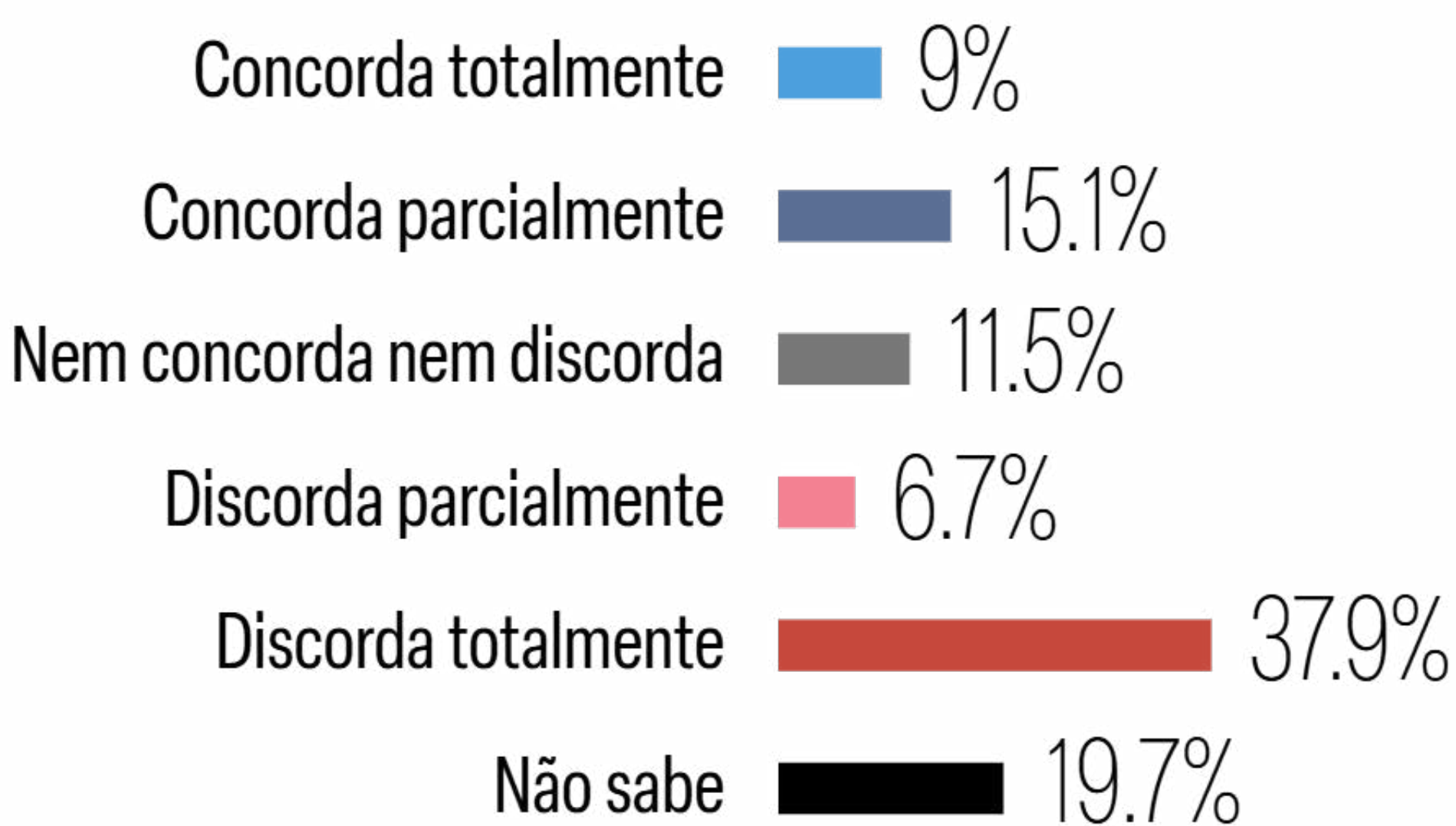


O influenciador Paulo Figueiredo afirmou recentemente que “mulher vota estatisticamente muito mal, principalmente as mulheres solteiras”. Qual o seu grau de concordância com essa frase?

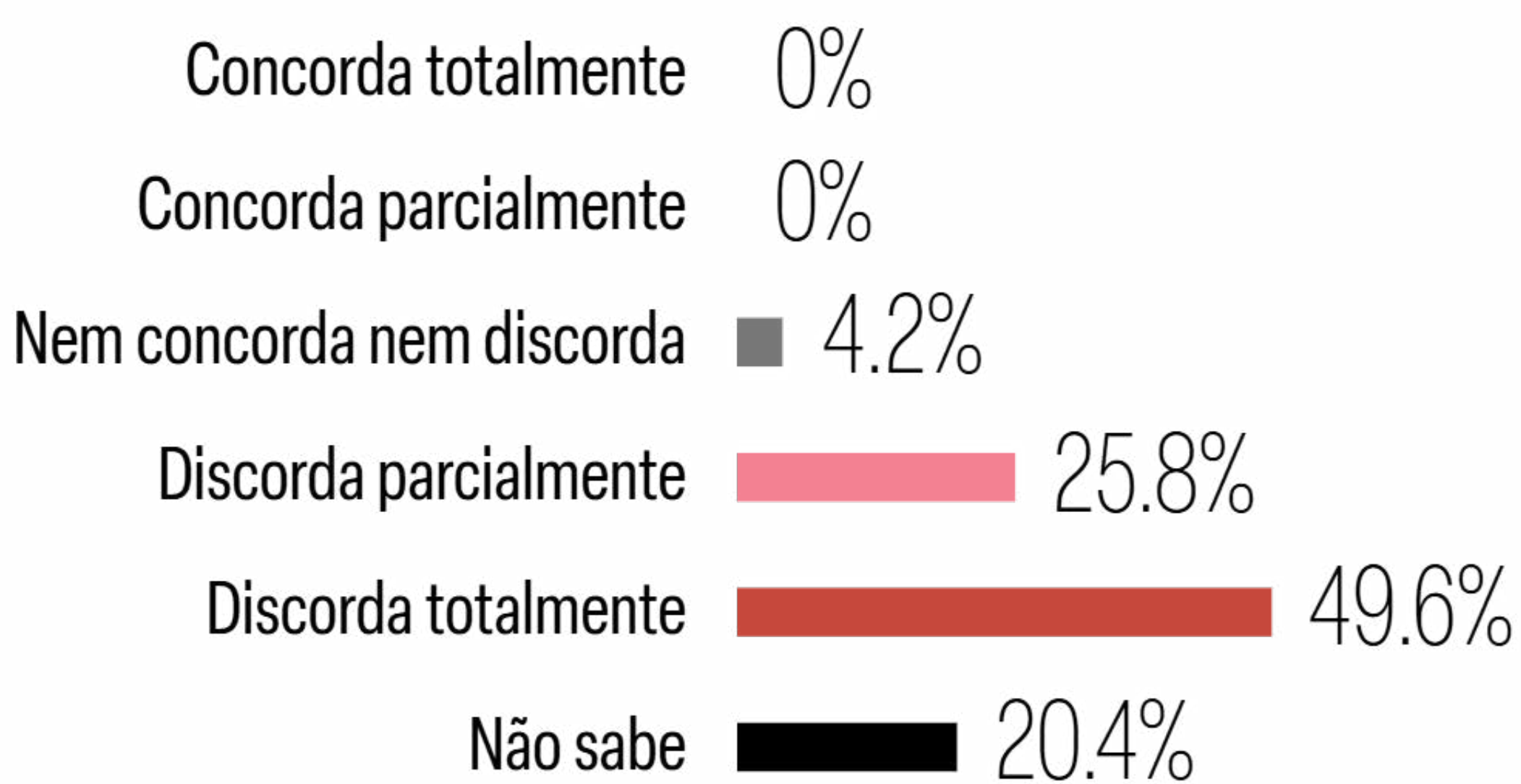
Esta pesquisa eleitoral, Meio/Ideia, está registrada no Tribunal Superior Eleitoral (TSE) sob o protocolo BR-05628/2026 -BRASIL. Amostra: 1.500 entrevistas representativas BR. Intervalo de confiança de 95% e margem de erro de 2,5 pp. Campo: 3 de julho a 6 de julho de 2026. Devido ao arredondamento, a soma dos percentuais pode variar de 99% a 101%.

VOCÊ CONCORDA QUE ‘MULHER VOTA ESTATISTICAMENTE MAL, PRINCIPALMENTE AS SOLTEIRAS’? POR GÊNERO

Homens



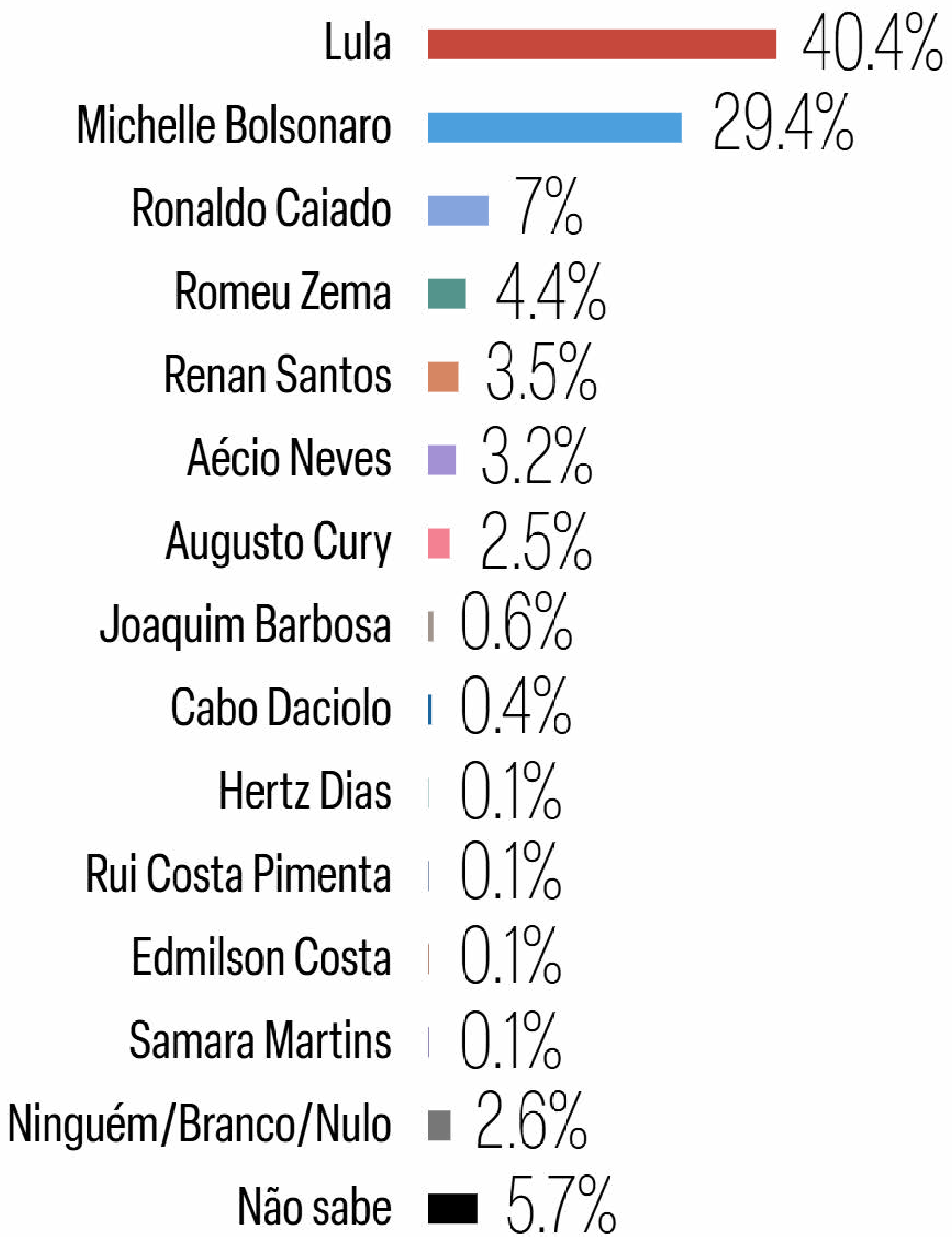
Mulheres



O influenciador Paulo Figueiredo afirmou recentemente que “mulher vota estatisticamente muito mal, principalmente as mulheres solteiras”. Qual o seu grau de concordância com essa frase?

Esta pesquisa eleitoral, Meio/Ideia, está registrada no Tribunal Superior Eleitoral (TSE) sob o protocolo BR-05628/2026 -BRASIL. Amostra: 1.500 entrevistas representativas BR. Intervalo de confiança de 95% e margem de erro de 2,5 pp. Campo: 3 de julho a 6 de julho de 2026. Devido ao arredondamento, a soma dos percentuais pode variar de 99% a 101%.

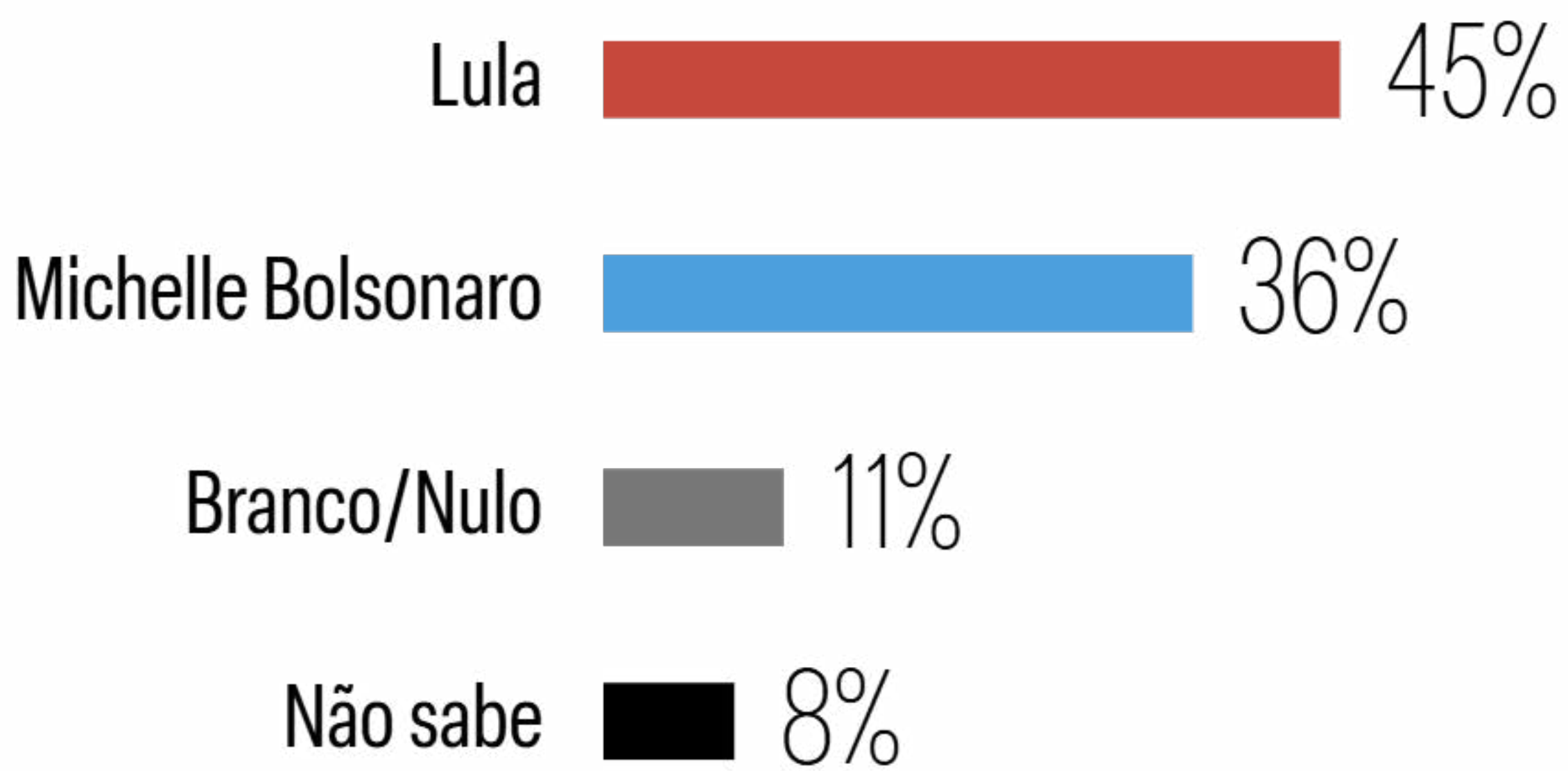
INTENÇÃO DE VOTO 1º TURNO ESTIMULADA COM MICHELLE BOLSONARO



Em qual desses candidatos você votaria para Presidente da República se a eleição fosse hoje?

Esta pesquisa eleitoral, Meio/Ideia, está registrada no Tribunal Superior Eleitoral (TSE) sob o protocolo BR-05628/2026 -BRASIL. Amostra: 1.500 entrevistas representativas BR. Intervalo de confiança de 95% e margem de erro de 2,5 pp. Campo: 3 de julho a 6 de julho de 2026. Devido ao arredondamento, a soma dos percentuais pode variar de 99% a 101%.

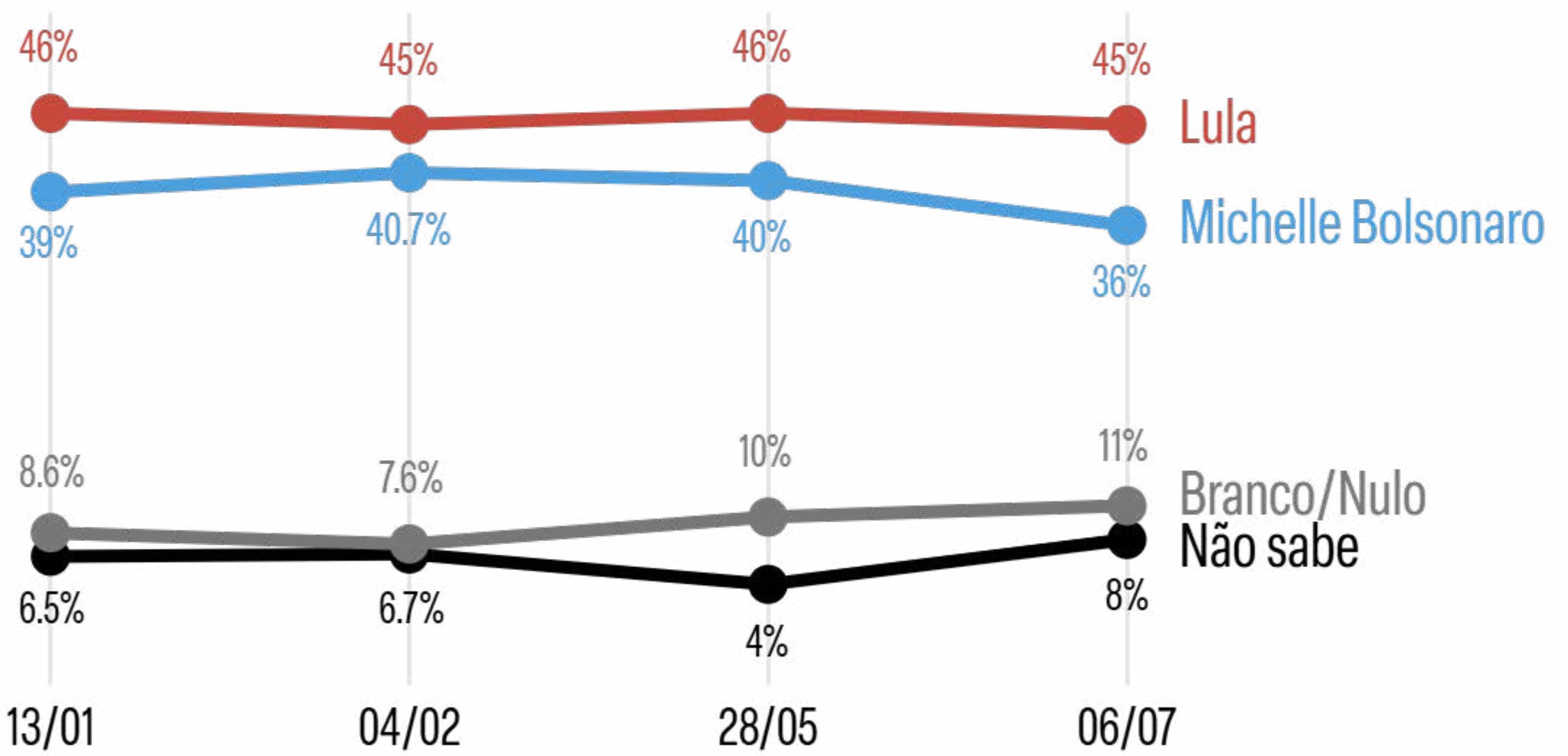
SEGUNDO TURNO: LULA X MICHELLE BOLSONARO



Se o segundo turno da eleição para presidente fosse hoje e a disputa ficasse apenas entre Lula e Michelle Bolsonaro, em quem você votaria?

Esta pesquisa eleitoral, Meio/Ideia, está registrada no Tribunal Superior Eleitoral (TSE) sob o protocolo BR-05628/2026 -BRASIL. Amostra: 1.500 entrevistas representativas BR. Intervalo de confiança de 95% e margem de erro de 2,5 pp. Campo: 3 de julho a 6 de julho de 2026. Devido ao arredondamento, a soma dos percentuais pode variar de 99% a 101%.

2º TURNO: LULA X MICHELLE BOLSONARO EVOLUÇÃO

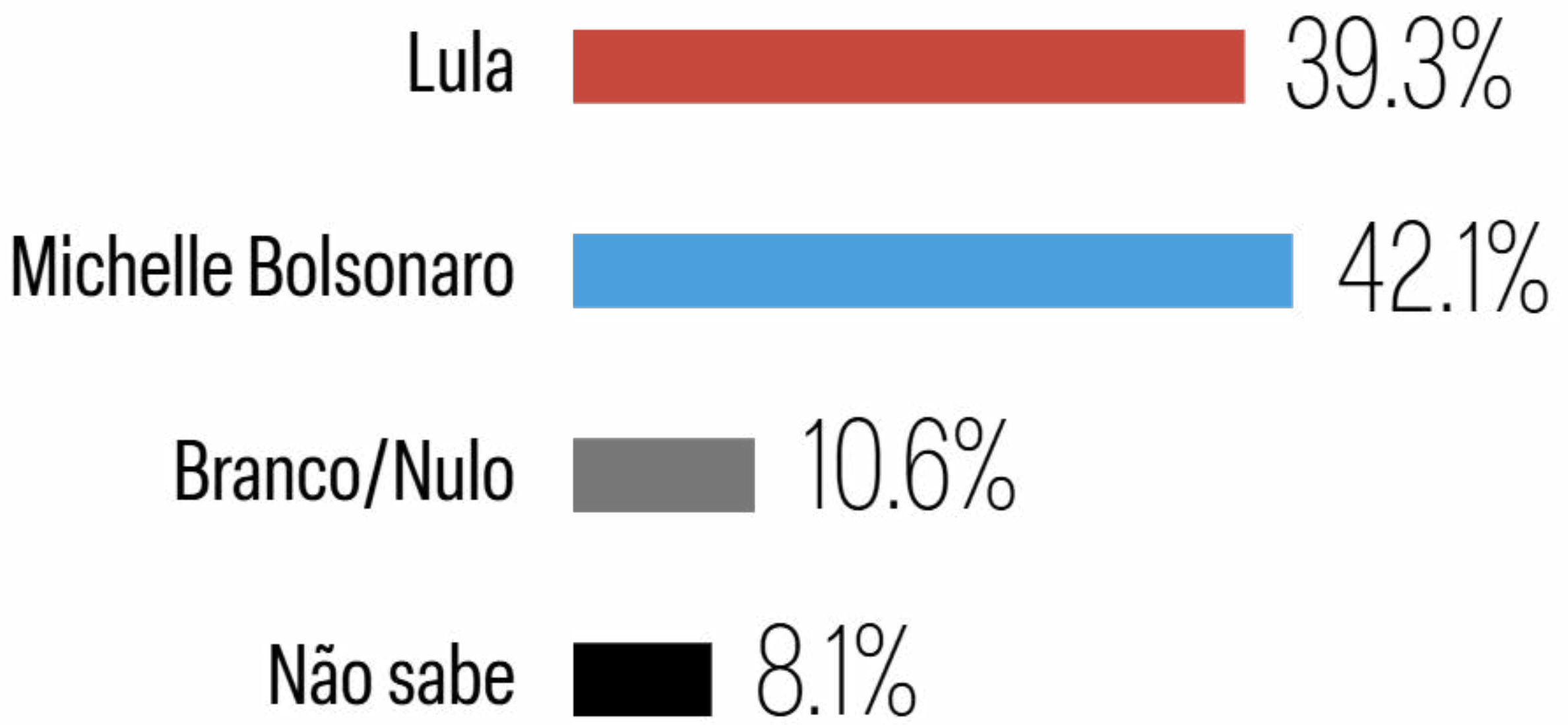


Se o segundo turno da eleição para presidente fosse hoje e a disputa ficasse apenas entre Lula e Michelle Bolsonaro, em quem você votaria? (Não foi medido em março, abril e na primeira rodada de maio)

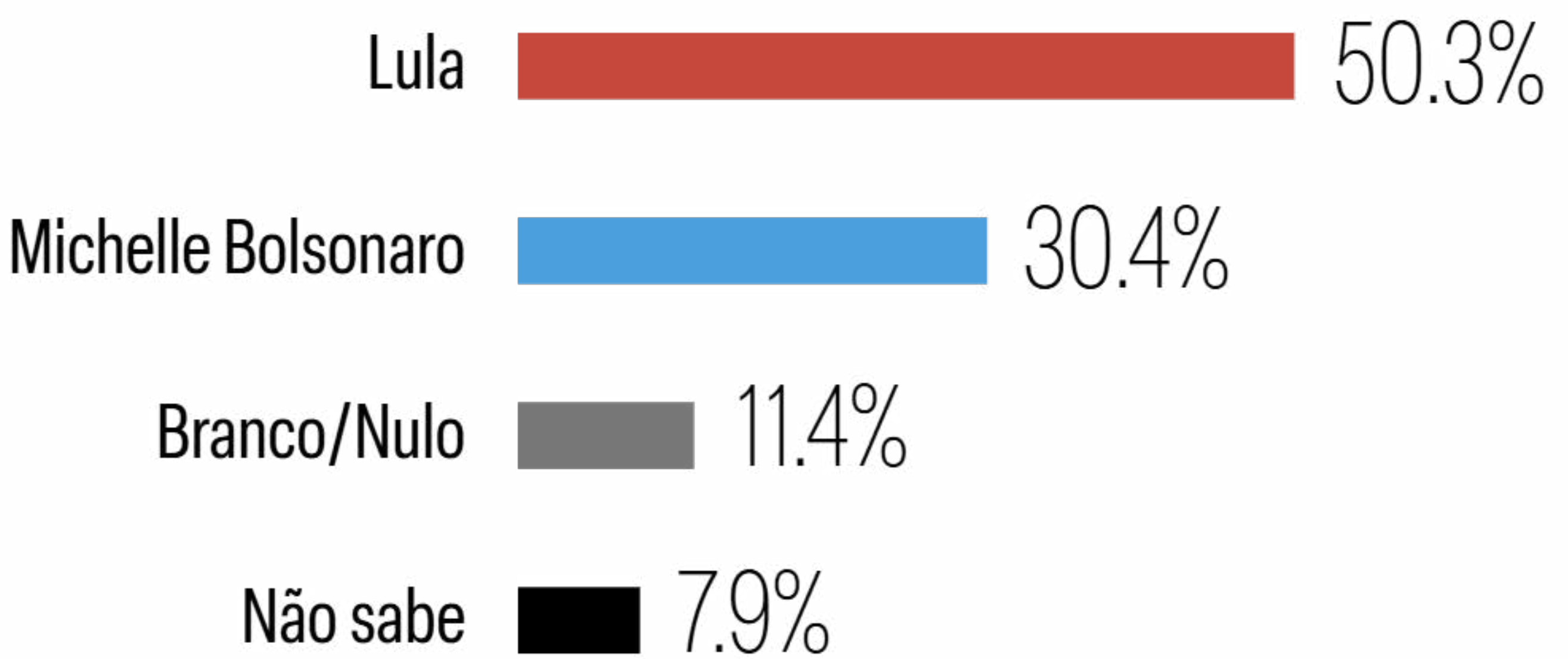
Esta pesquisa eleitoral, Meio/Ideia, está registrada no Tribunal Superior Eleitoral (TSE) sob o protocolo BR-05628/2026 -BRASIL. Amostra: 1.500 entrevistas representativas BR. Intervalo de confiança de 95% e margem de erro de 2,5 pp. Campo: 3 de julho a 6 de julho de 2026. Devido ao arredondamento, a soma dos percentuais pode variar de 99% a 101%.

LULA X MICHELLE BOLSONARO POR GÊNERO

Homens



Mulheres

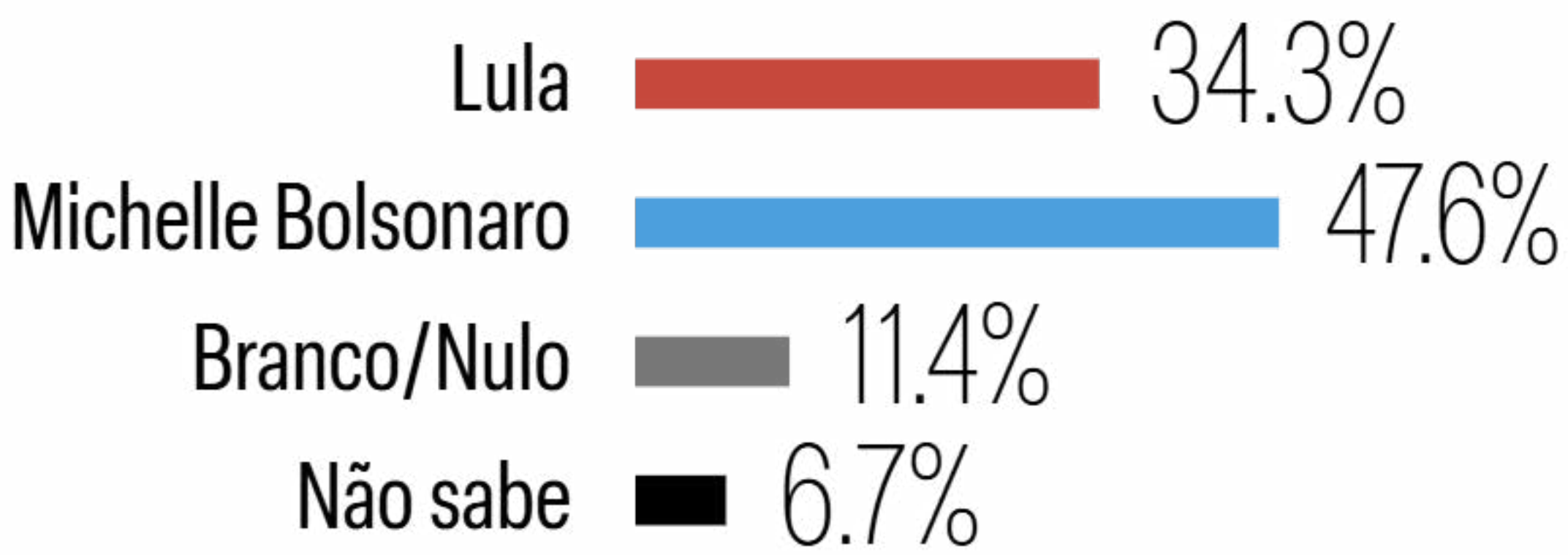


Se o segundo turno da eleição para presidente fosse hoje e a disputa ficasse apenas entre Lula e Michelle Bolsonaro, em quem você votaria?

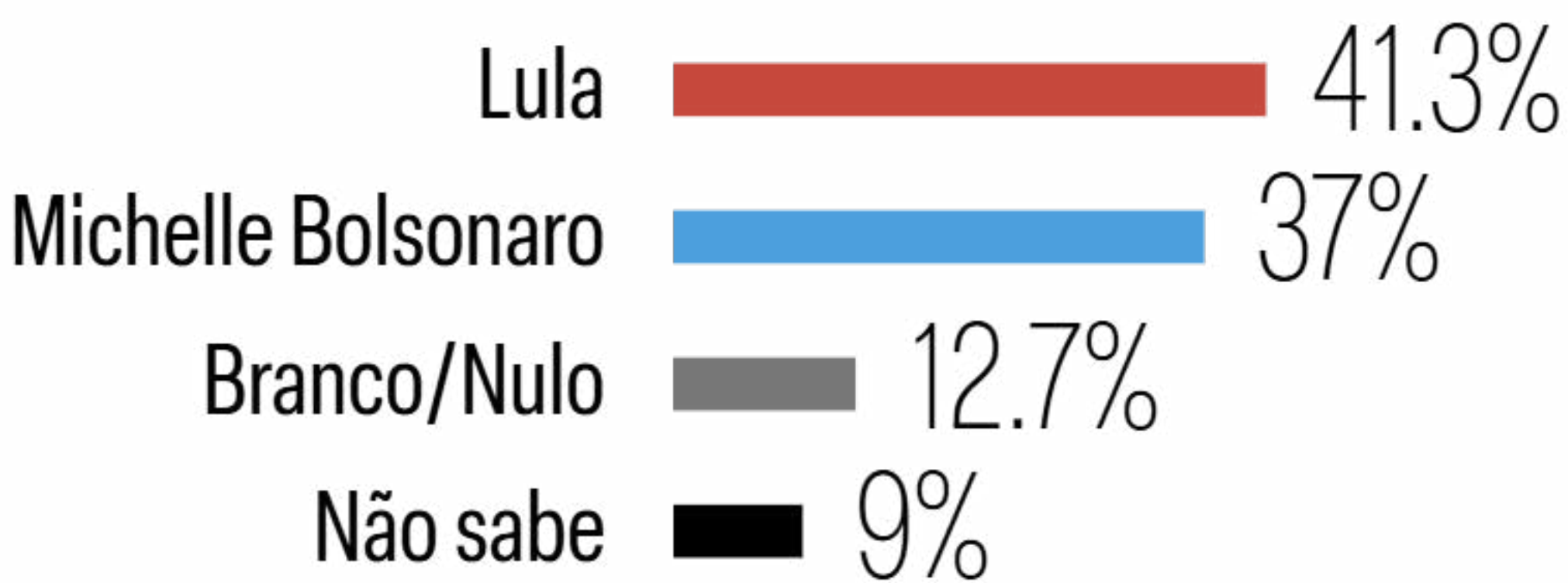
Esta pesquisa eleitoral, Meio/Ideia, está registrada no Tribunal Superior Eleitoral (TSE) sob o protocolo BR-05628/2026 -BRASIL. Amostra: 1.500 entrevistas representativas BR. Intervalo de confiança de 95% e margem de erro de 2,5 pp. Campo: 3 de julho a 6 de julho de 2026. Devido ao arredondamento, a soma dos percentuais pode variar de 99% a 101%.

LULA X MICHELLE BOLSONARO POR IDADE 1

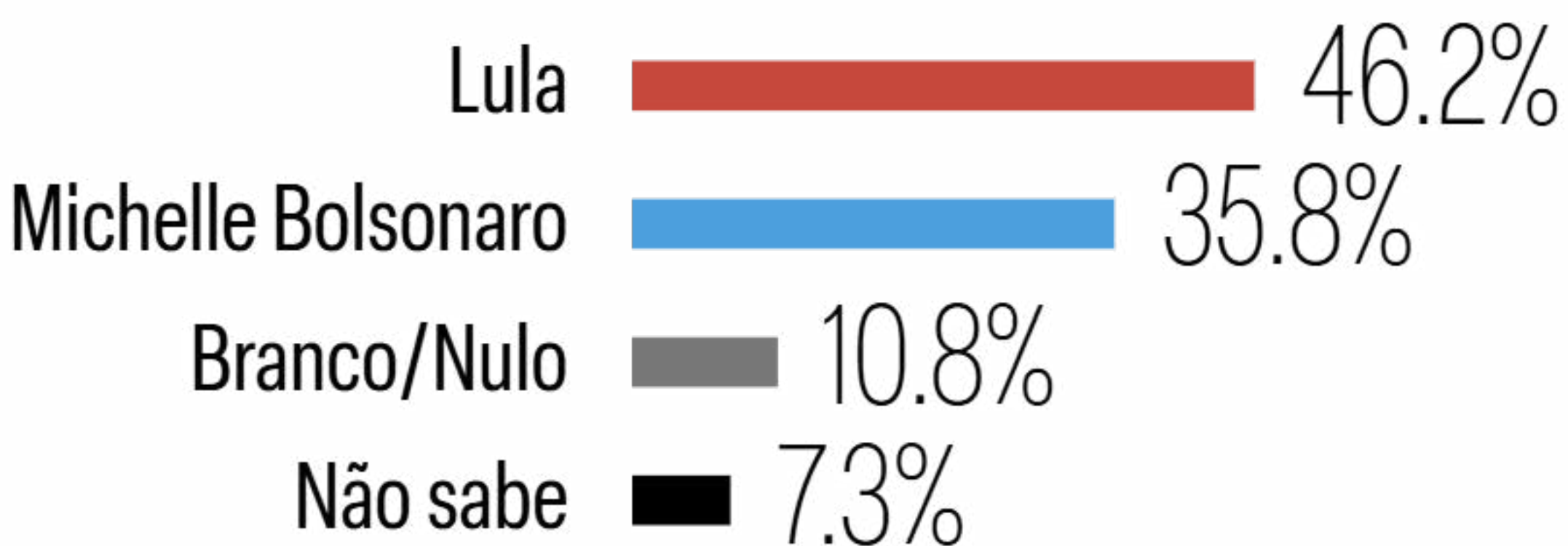
16 a 24 anos



25 a 34 anos



35 a 44 anos

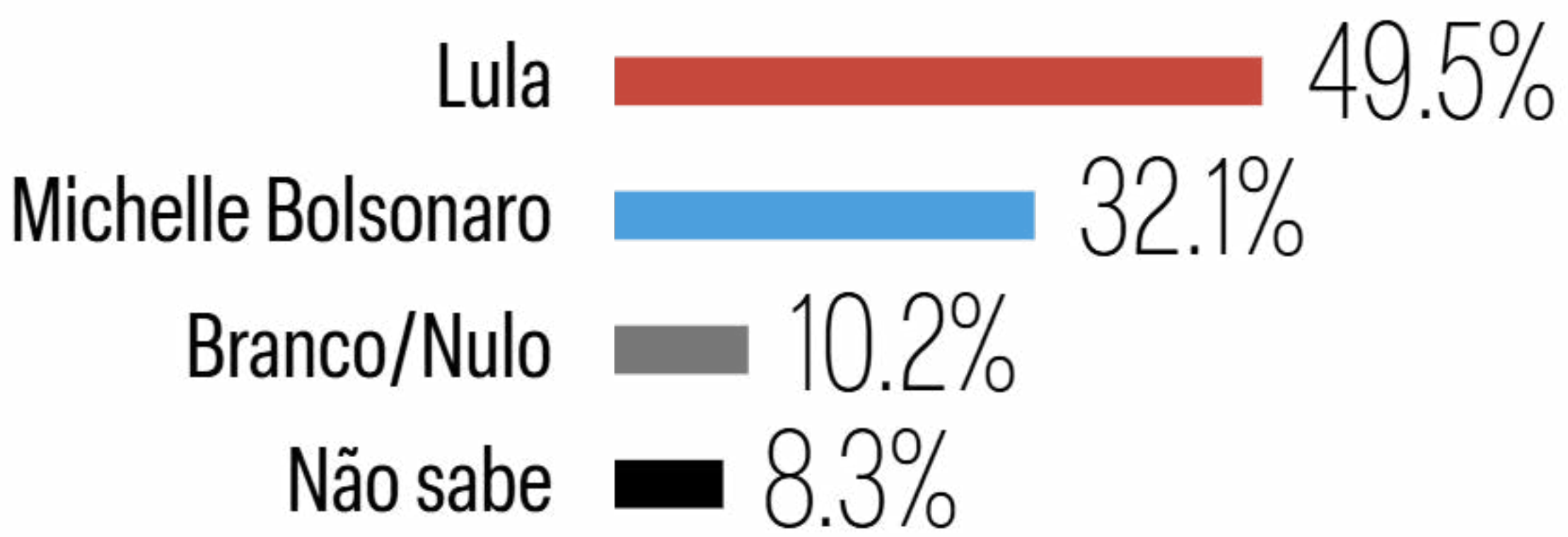


Se o segundo turno da eleição para presidente fosse hoje e a disputa ficasse apenas entre Lula e Michelle Bolsonaro, em quem você votaria?

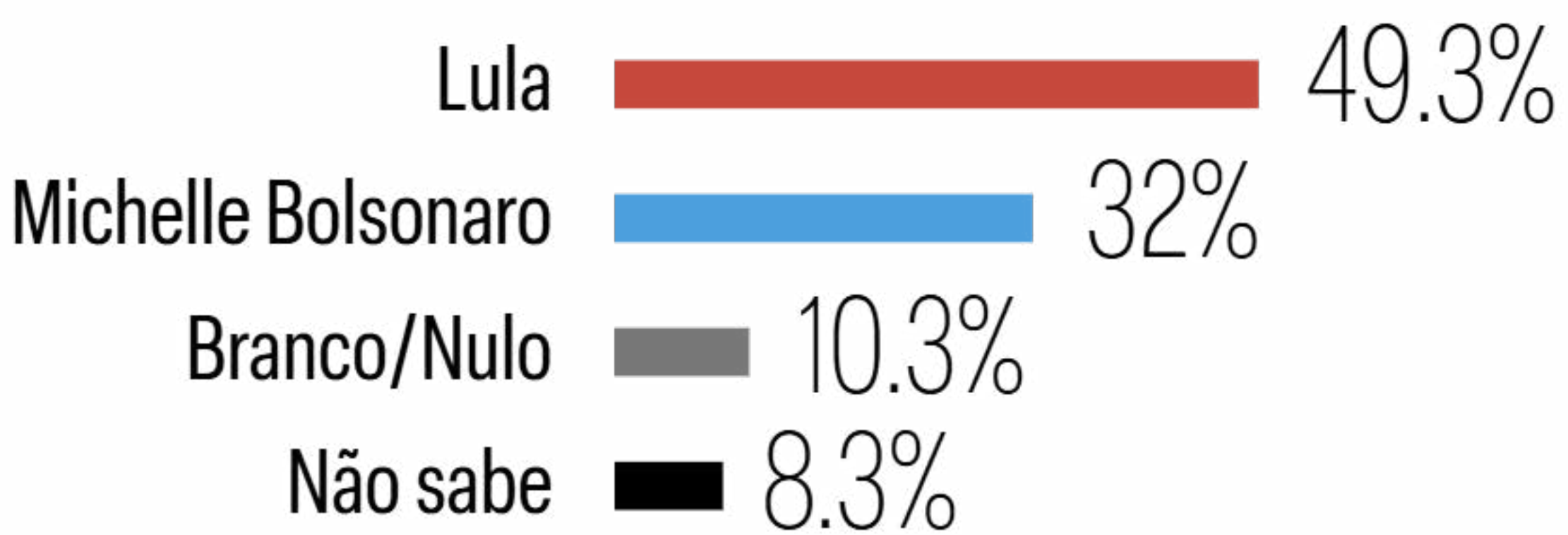
Esta pesquisa eleitoral, Meio/Ideia, está registrada no Tribunal Superior Eleitoral (TSE) sob o protocolo BR-05628/2026 -BRASIL. Amostra: 1.500 entrevistas representativas BR. Intervalo de confiança de 95% e margem de erro de 2,5 pp. Campo: 3 de julho a 6 de julho de 2026. Devido ao arredondamento, a soma dos percentuais pode variar de 99% a 101%.

LULA X MICHELLE BOLSONARO POR IDADE 2

45 a 59 anos



60 anos ou mais

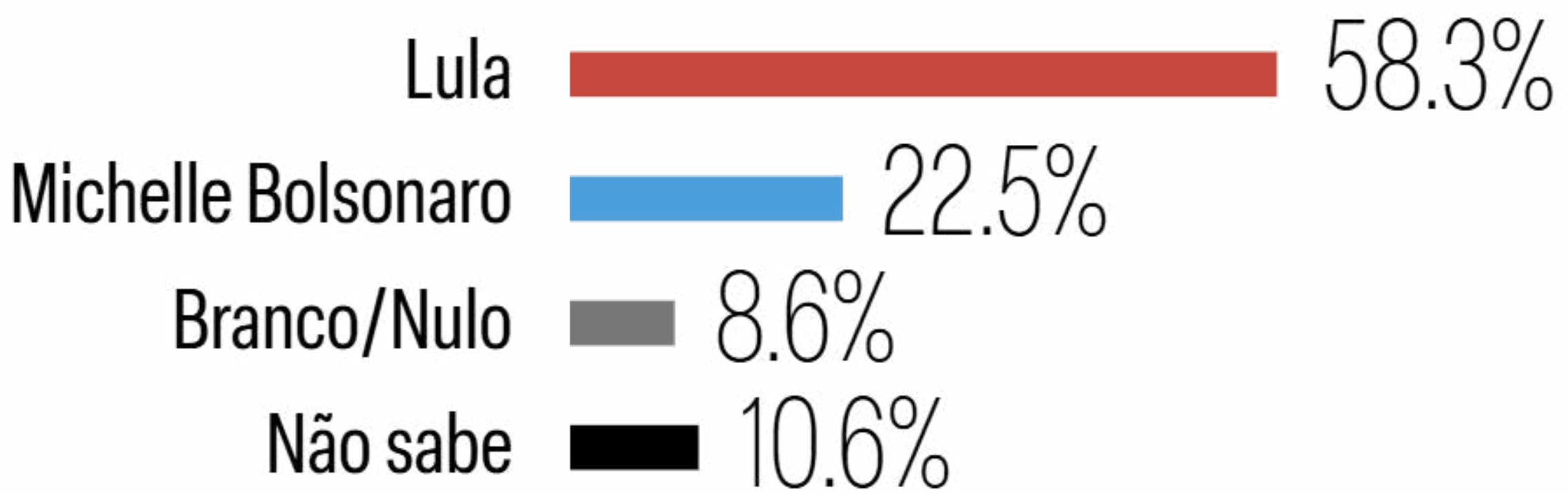


Se o segundo turno da eleição para presidente fosse hoje e a disputa ficasse apenas entre Lula e Michelle Bolsonaro, em quem você votaria?

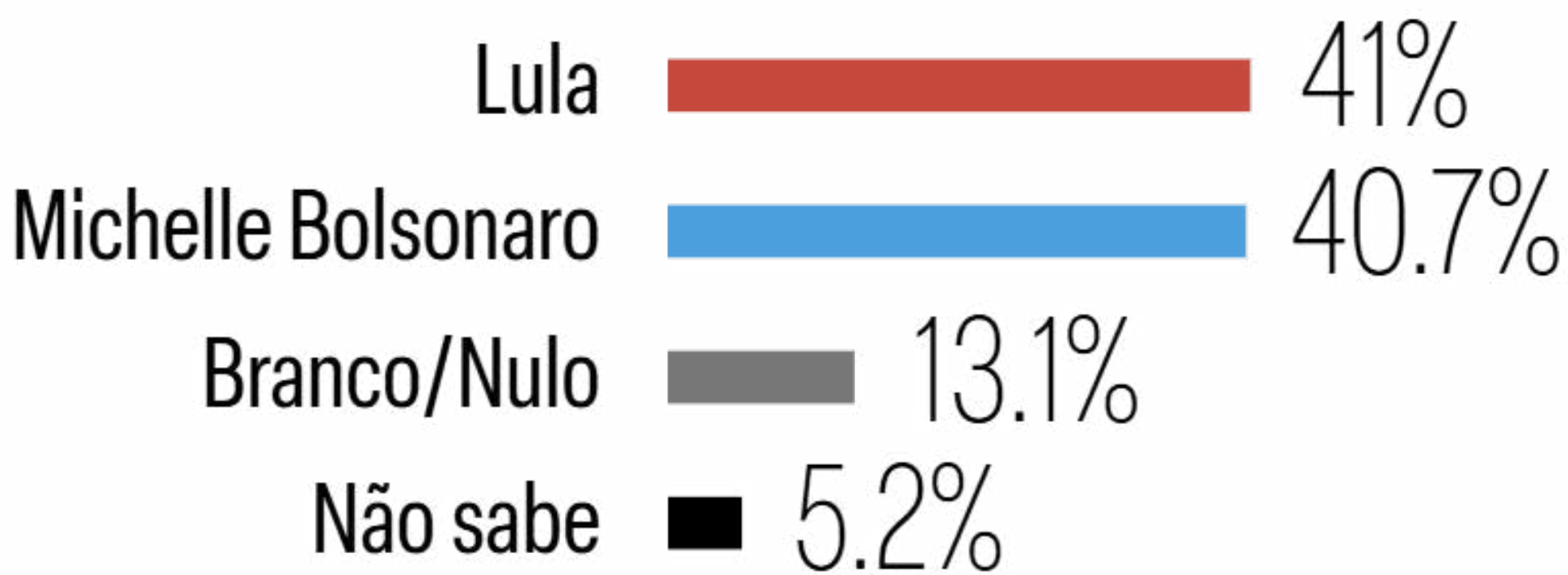
Esta pesquisa eleitoral, Meio/Ideia, está registrada no Tribunal Superior Eleitoral (TSE) sob o protocolo BR-05628/2026 -BRASIL. Amostra: 1.500 entrevistas representativas BR. Intervalo de confiança de 95% e margem de erro de 2,5 pp. Campo: 3 de julho a 6 de julho de 2026. Devido ao arredondamento, a soma dos percentuais pode variar de 99% a 101%.

LULA X MICHELLE BOLSONARO POR RENDA

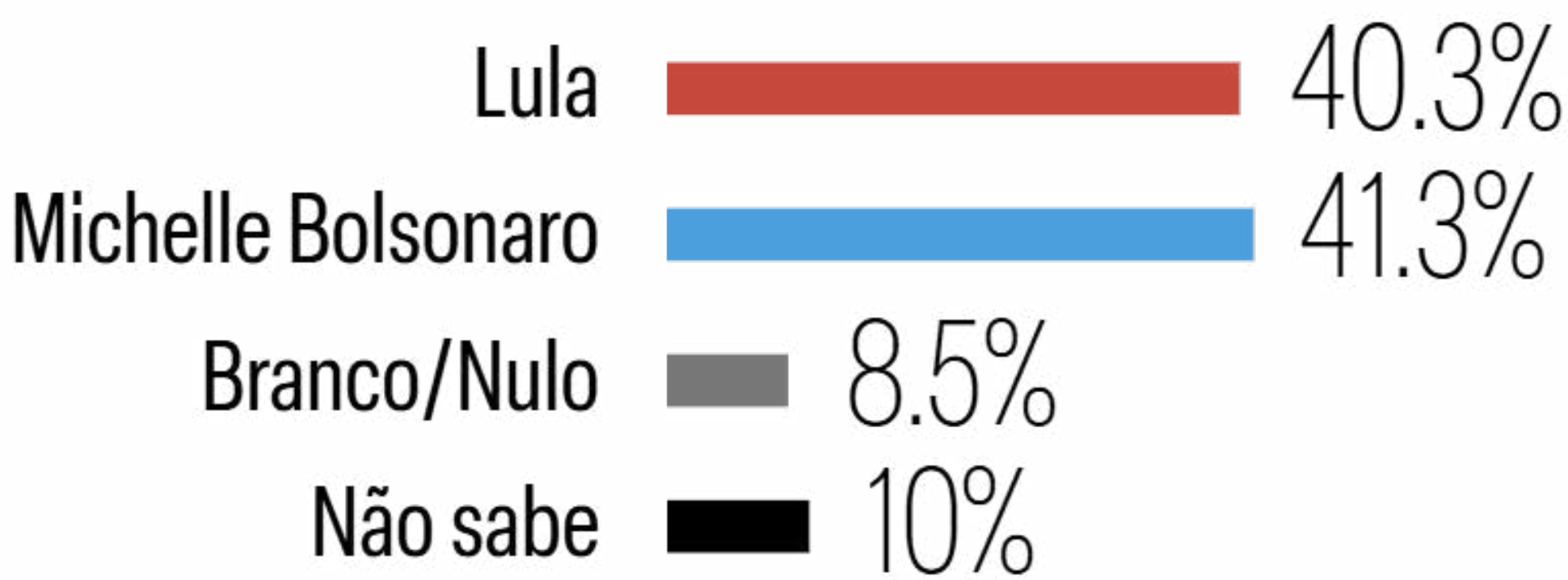
Até 1 Salário Mínimo



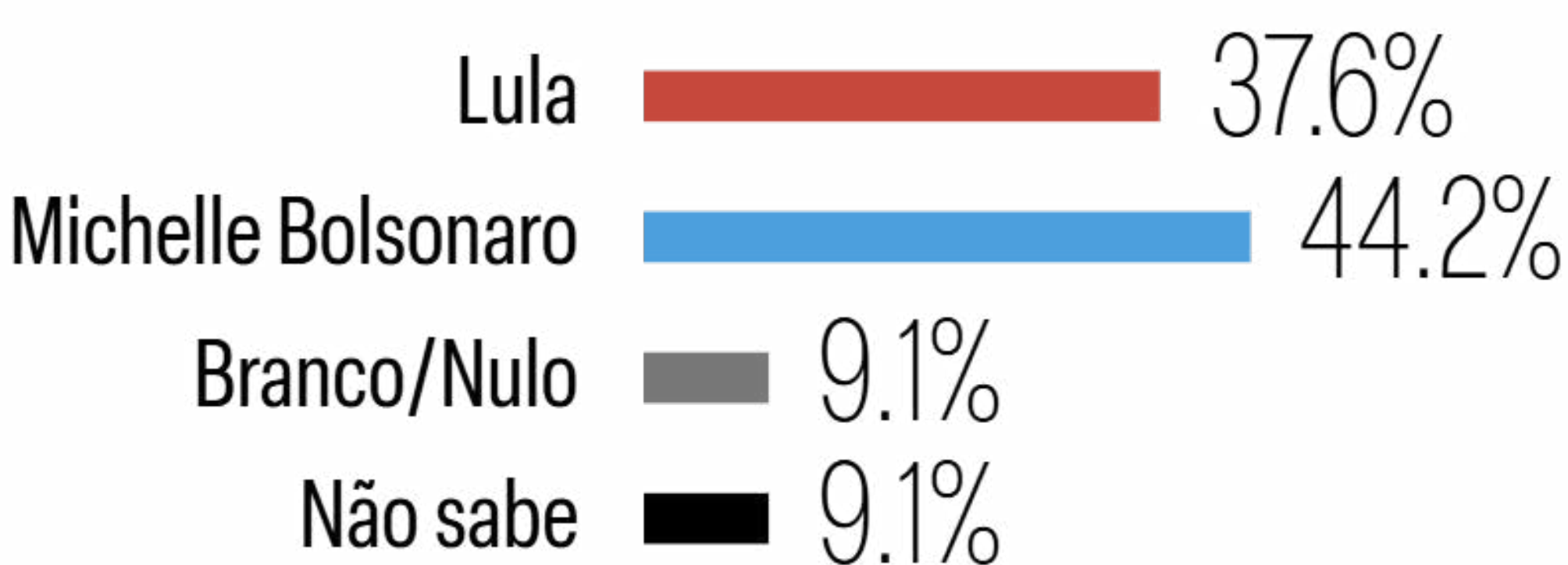
1 a 3 Salários Mínimos



3 a 5 Salários Mínimos



Mais de 5 Salários Mínimos

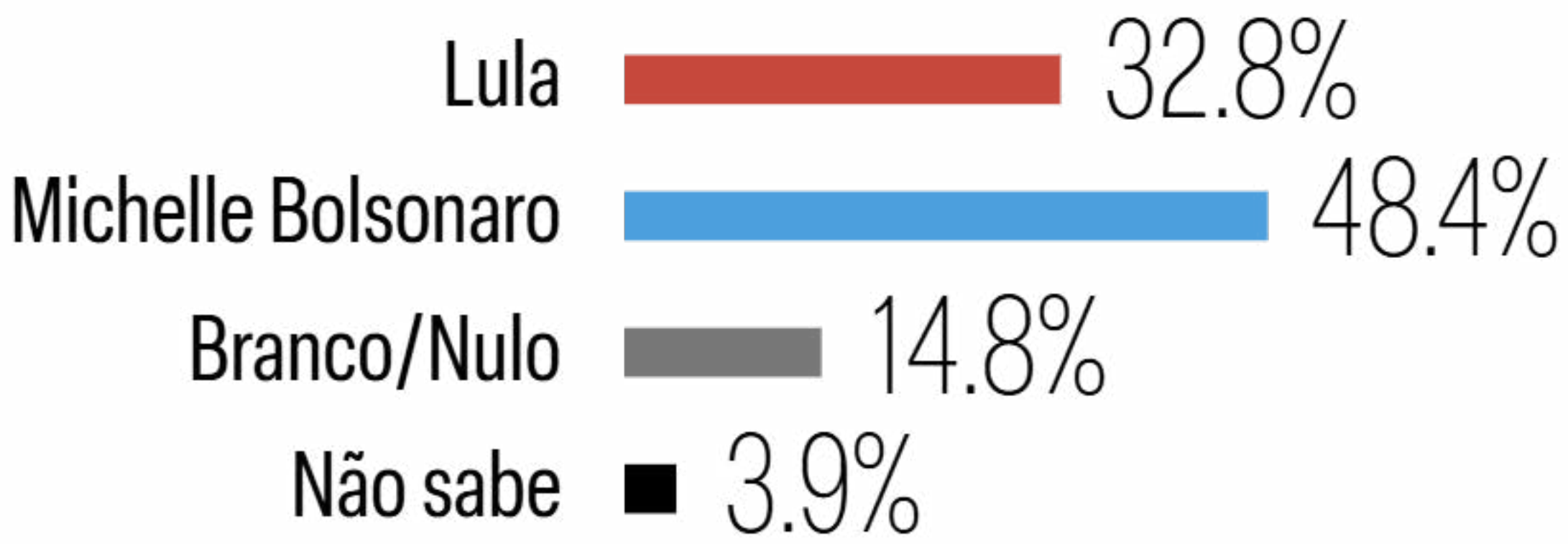


Se o segundo turno da eleição para presidente fosse hoje e a disputa ficasse apenas entre Lula e Michelle Bolsonaro, em quem você votaria?

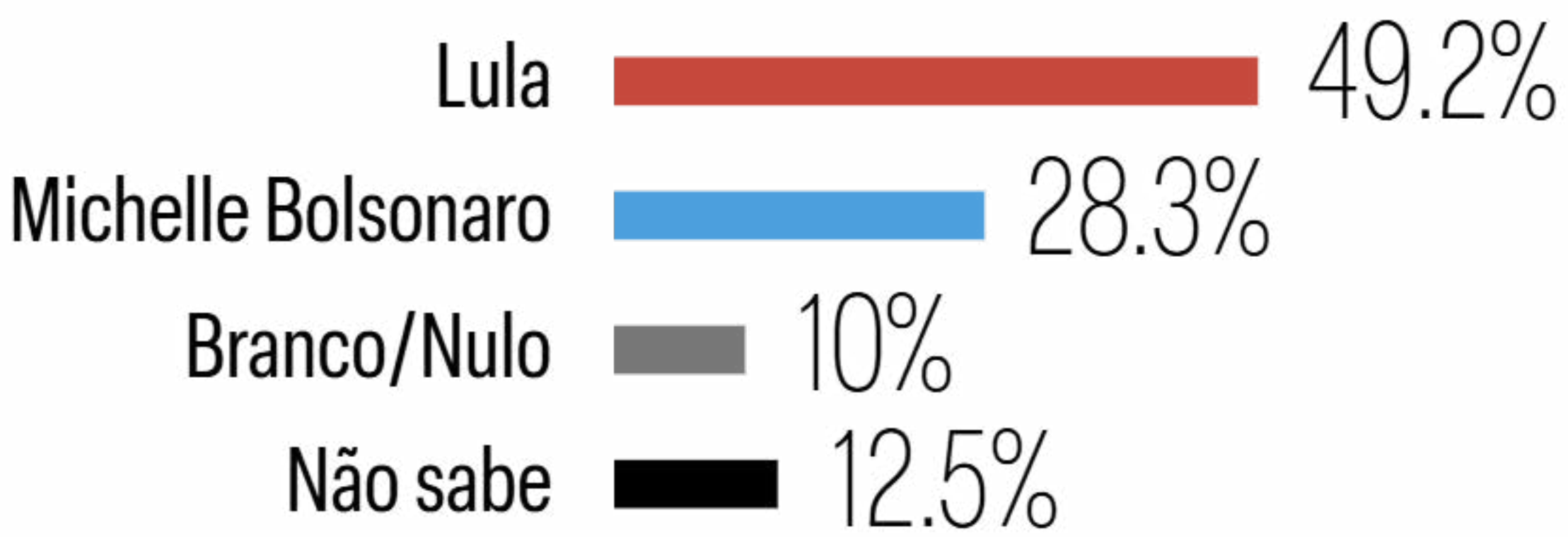
Esta pesquisa eleitoral, Meio/Ideia, está registrada no Tribunal Superior Eleitoral (TSE) sob o protocolo BR-05628/2026 -BRASIL. Amostra: 1.500 entrevistas representativas BR. Intervalo de confiança de 95% e margem de erro de 2,5 pp. Campo: 3 de julho a 6 de julho de 2026. Devido ao arredondamento, a soma dos percentuais pode variar de 99% a 101%.

LULA X MICHELLE BOLSONARO POR REGIÃO 1

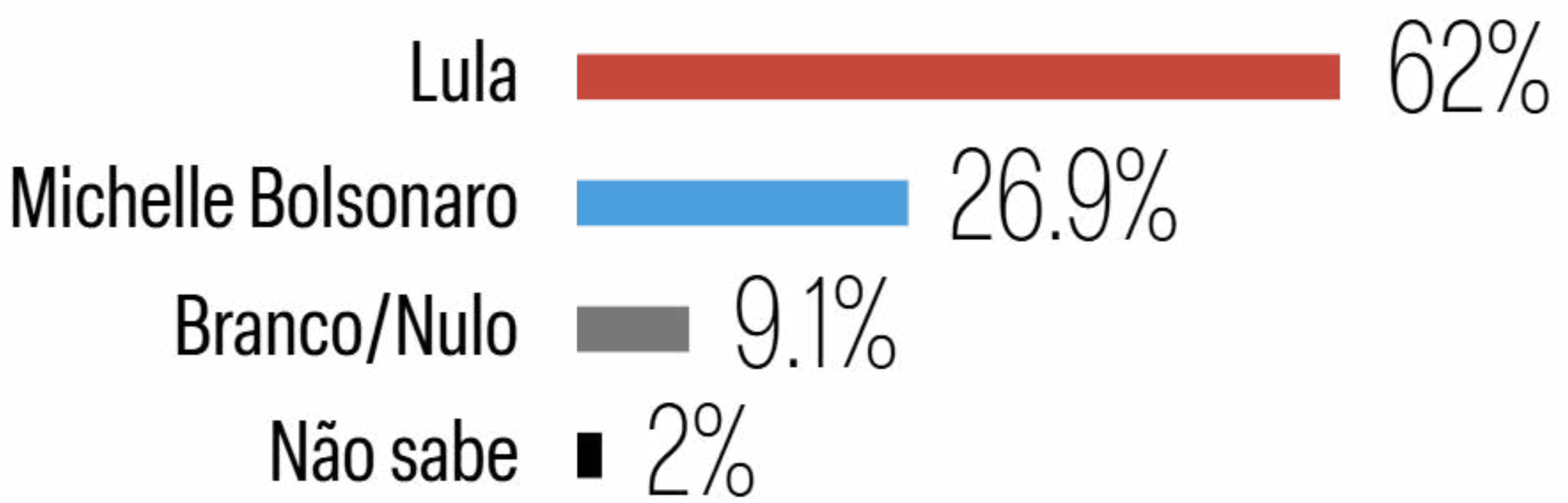
Norte



Centro-Oeste



Nordeste

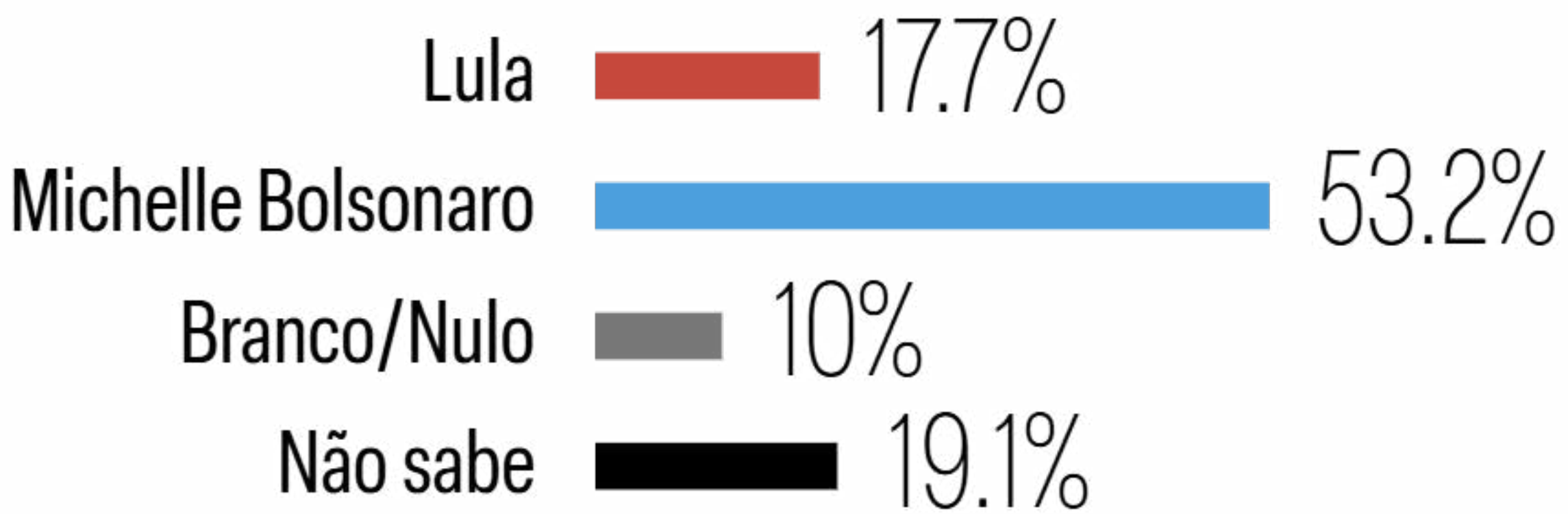


Se o segundo turno da eleição para presidente fosse hoje e a disputa ficasse apenas entre Lula e Michelle Bolsonaro, em quem você votaria?

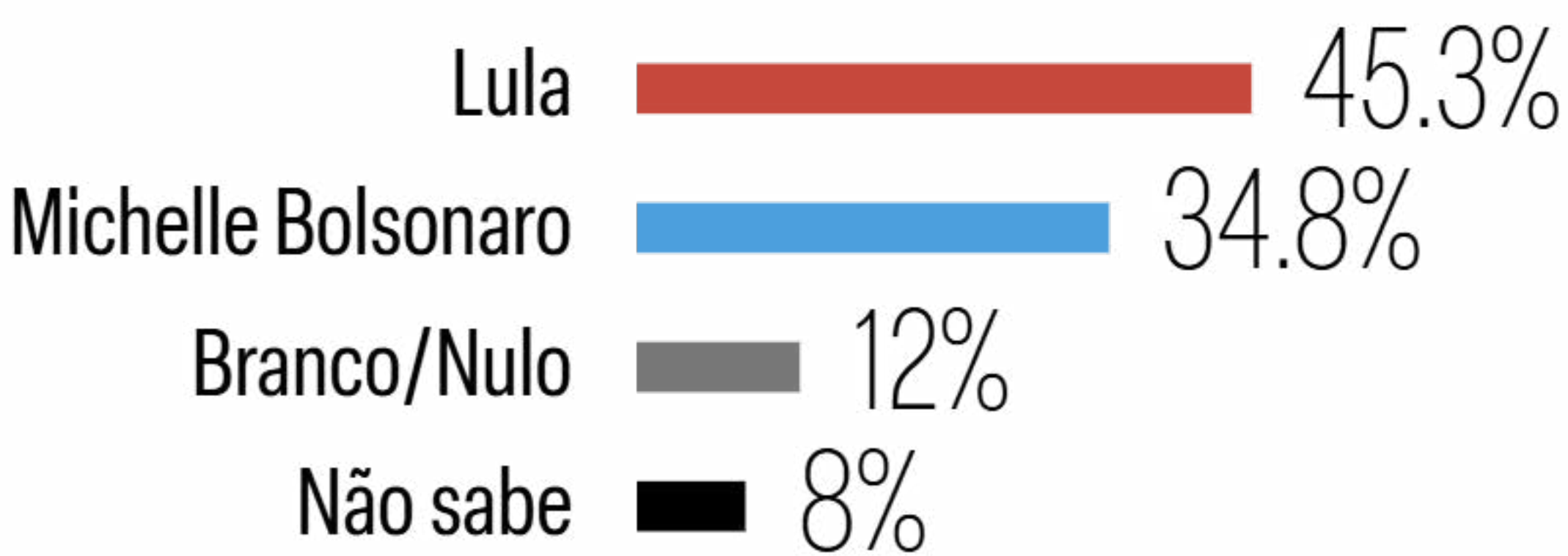
Esta pesquisa eleitoral, Meio/Ideia, está registrada no Tribunal Superior Eleitoral (TSE) sob o protocolo BR-05628/2026 -BRASIL. Amostra: 1.500 entrevistas representativas BR. Intervalo de confiança de 95% e margem de erro de 2,5 pp. Campo: 3 de julho a 6 de julho de 2026. Devido ao arredondamento, a soma dos percentuais pode variar de 99% a 101%.

LULA X MICHELLE BOLSONARO POR REGIÃO 2

Sul



Sudeste

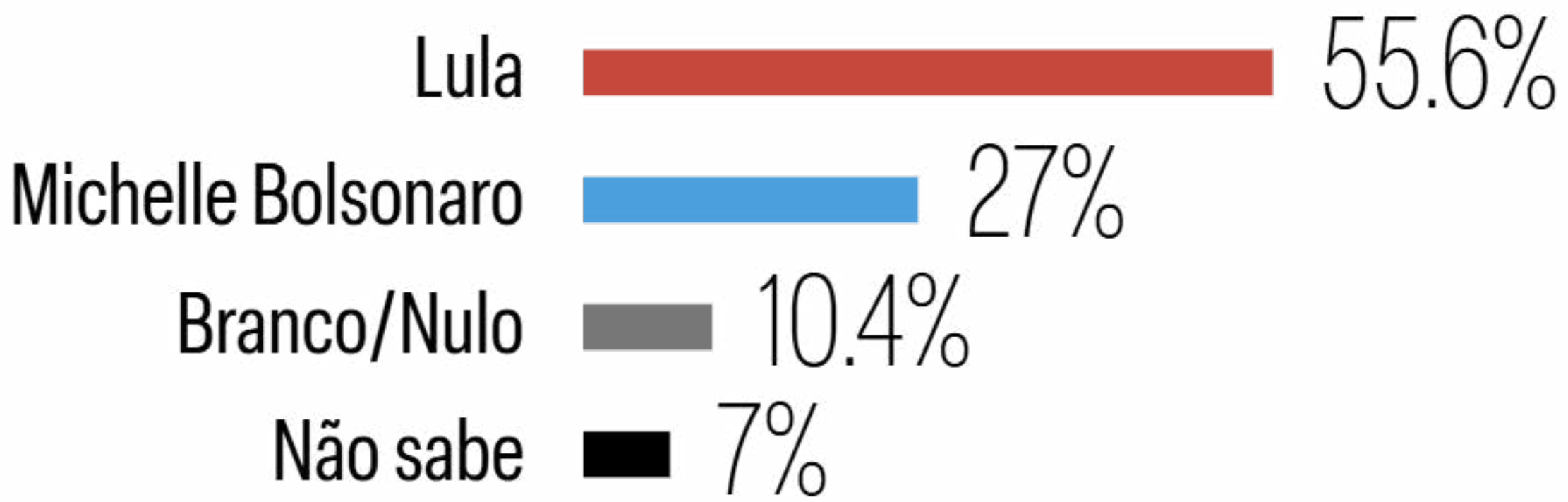


Se o segundo turno da eleição para presidente fosse hoje e a disputa ficasse apenas entre Lula e Michelle Bolsonaro, em quem você votaria?

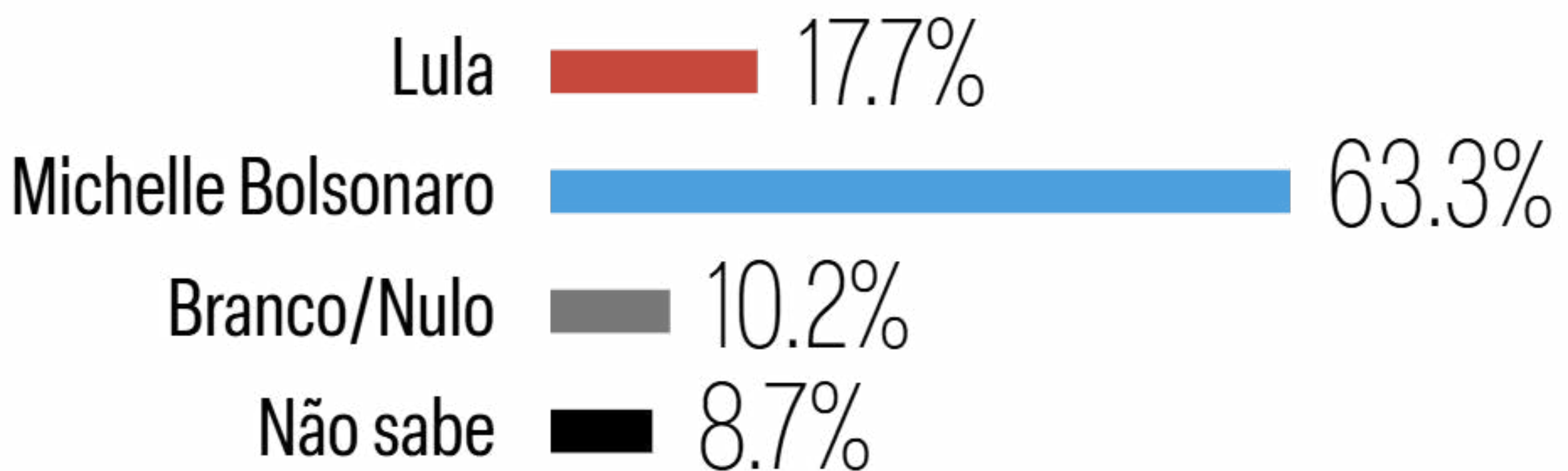
Esta pesquisa eleitoral, Meio/Ideia, está registrada no Tribunal Superior Eleitoral (TSE) sob o protocolo BR-05628/2026 -BRASIL. Amostra: 1.500 entrevistas representativas BR. Intervalo de confiança de 95% e margem de erro de 2,5 pp. Campo: 3 de julho a 6 de julho de 2026. Devido ao arredondamento, a soma dos percentuais pode variar de 99% a 101%.

LULA X MICHELLE BOLSONARO POR RELIGIÃO

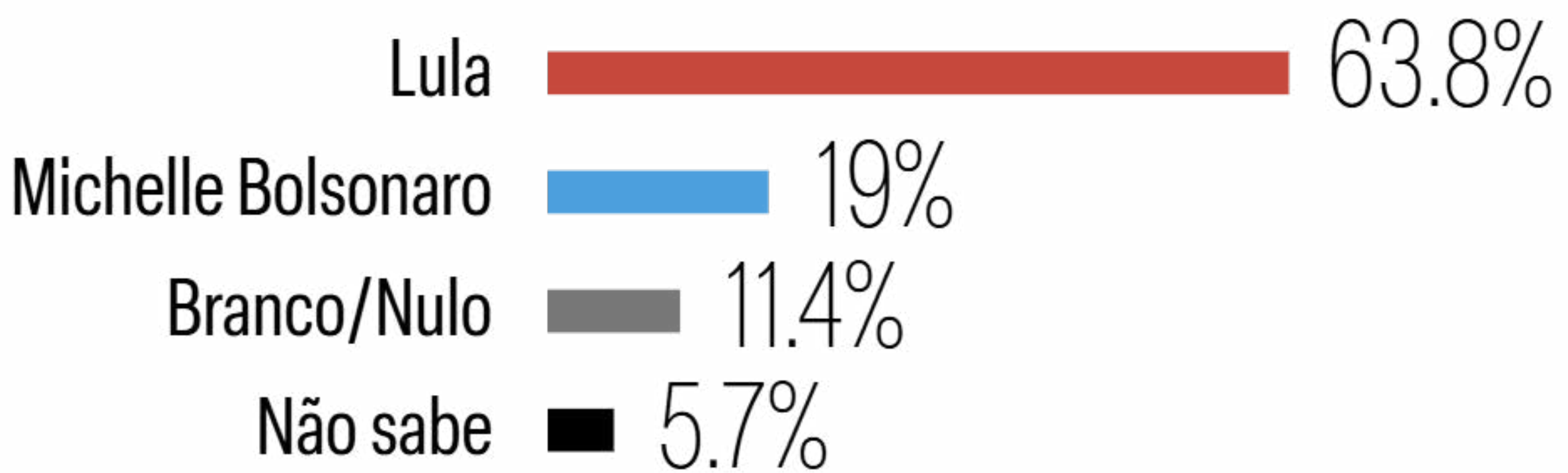
Católicos



Evangélicos



Outras religiões



Se o segundo turno da eleição para presidente fosse hoje e a disputa ficasse apenas entre Lula e Michelle Bolsonaro, em quem você votaria?

Esta pesquisa eleitoral, Meio/Ideia, está registrada no Tribunal Superior Eleitoral (TSE) sob o protocolo BR-05628/2026 -BRASIL. Amostra: 1.500 entrevistas representativas BR. Intervalo de confiança de 95% e margem de erro de 2,5 pp. Campo: 3 de julho a 6 de julho de 2026. Devido ao arredondamento, a soma dos percentuais pode variar de 99% a 101%.

DEMAIS CENÁRIOS

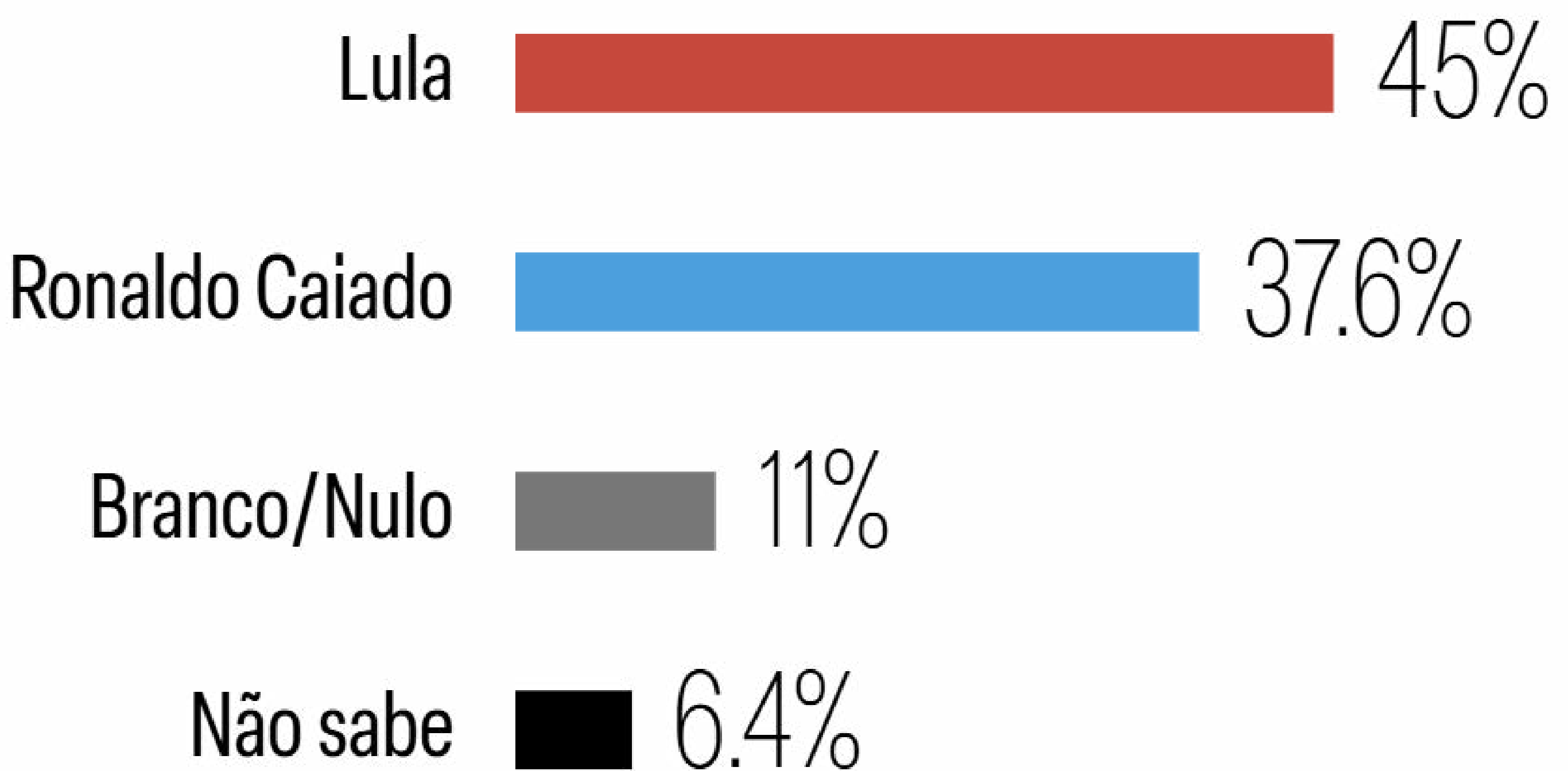
2º TURNO

É agora ou nunca

“ Chegamos ao mês das convenções partidárias sem que um terceiro candidato tenha se apresentado com chances robustas de vencer a polarização. As campanhas terão de ser criativas se quiserem superar essa barreira.”

Flávia Tavares
Editora-Chefe do Meio

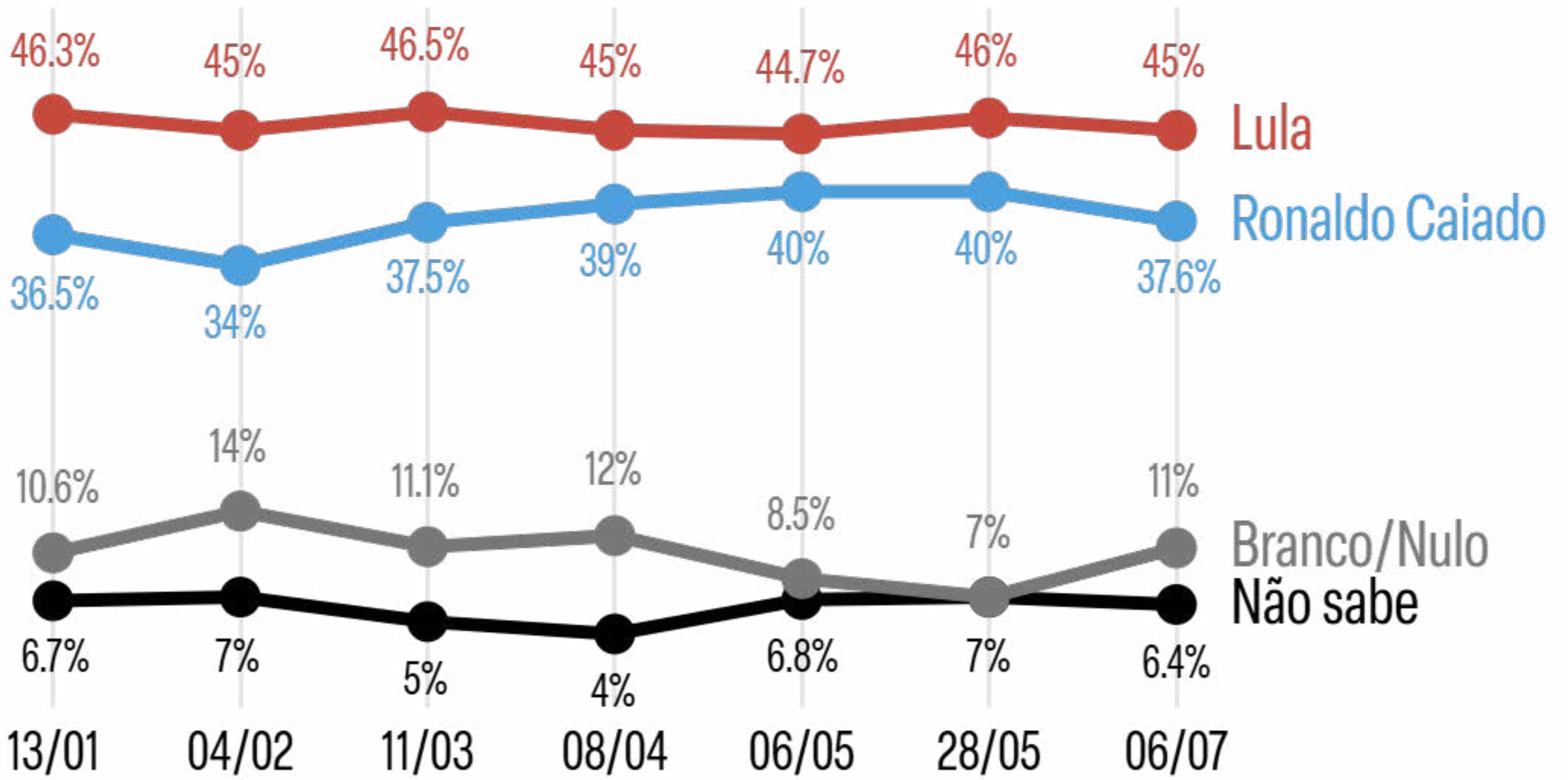
LULA X RONALDO CAIADO



Se o segundo turno da eleição para presidente fosse hoje e a disputa ficasse apenas entre Lula e Ronaldo Caiado, em quem você votaria?

Esta pesquisa eleitoral, Meio/Ideia, está registrada no Tribunal Superior Eleitoral (TSE) sob o protocolo BR-05628/2026 -BRASIL. Amostra: 1.500 entrevistas representativas BR. Intervalo de confiança de 95% e margem de erro de 2,5 pp. Campo: 3 de julho a 6 de julho de 2026. Devido ao arredondamento, a soma dos percentuais pode variar de 99% a 101%.

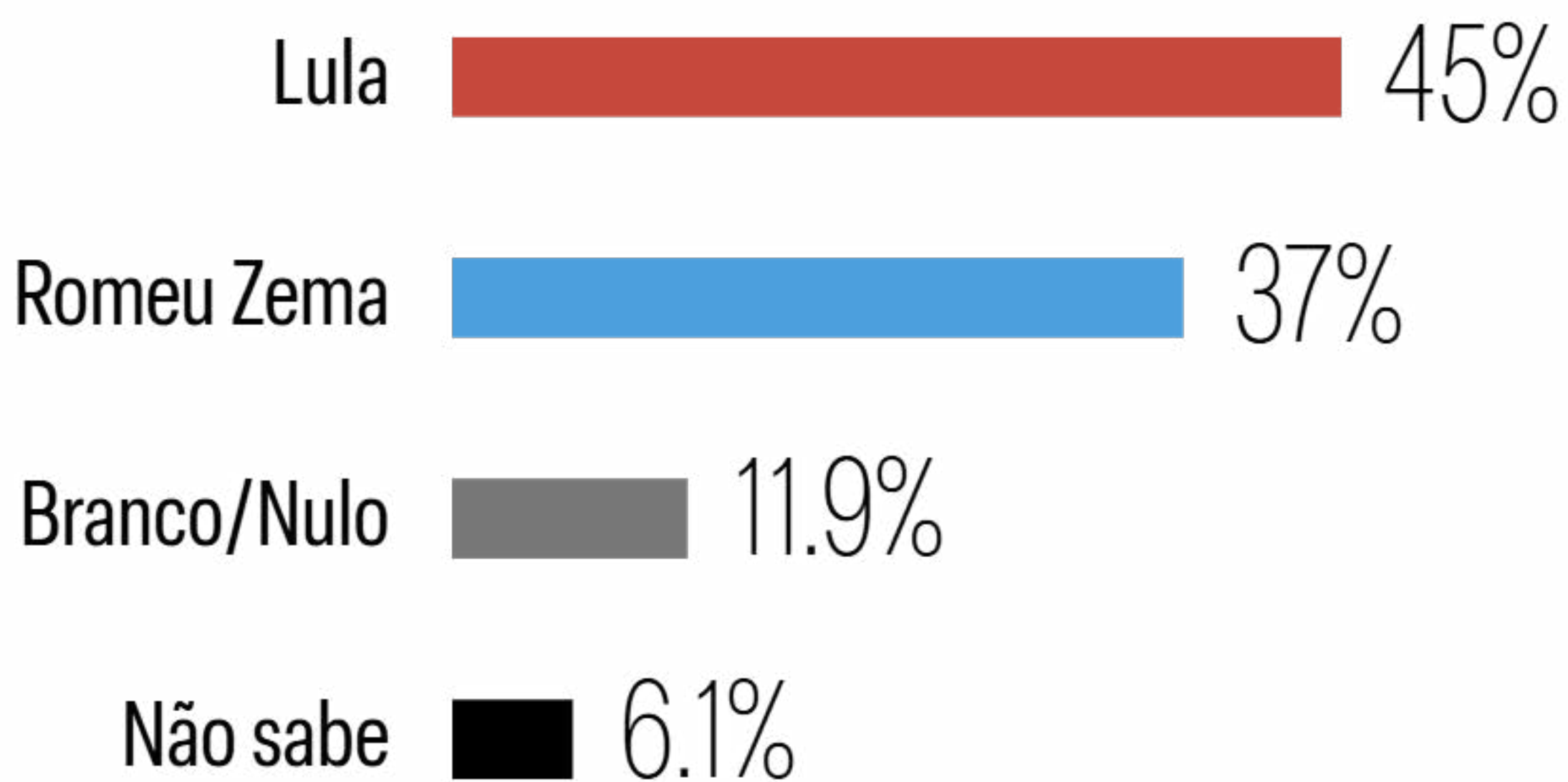
LULA X RONALDO CAIADO EVOLUÇÃO



Se o segundo turno da eleição para presidente fosse hoje e a disputa ficasse apenas entre Lula e Ronaldo Caiado, em quem você votaria?

Esta pesquisa eleitoral, Meio/Ideia, está registrada no Tribunal Superior Eleitoral (TSE) sob o protocolo BR-05628/2026 -BRASIL. Amostra: 1.500 entrevistas representativas BR. Intervalo de confiança de 95% e margem de erro de 2,5 pp. Campo: 3 de julho a 6 de julho de 2026. Devido ao arredondamento, a soma dos percentuais pode variar de 99% a 101%.

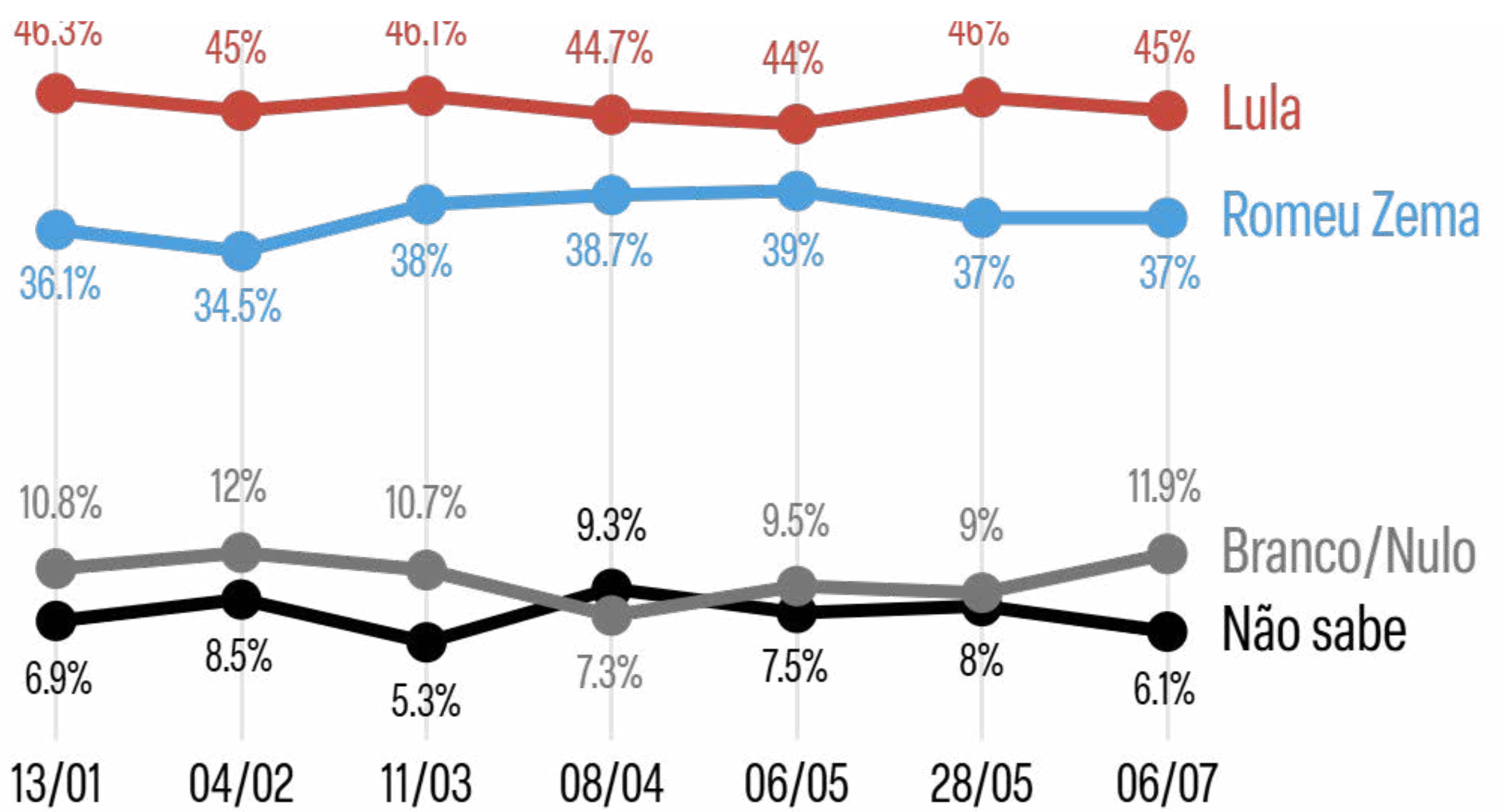
LULA X ROMEU ZEMA



Se o segundo turno da eleição para presidente fosse hoje e a disputa ficasse apenas entre Lula e Romeu Zema, em quem você votaria?

Esta pesquisa eleitoral, Meio/Ideia, está registrada no Tribunal Superior Eleitoral (TSE) sob o protocolo BR-05628/2026 -BRASIL. Amostra: 1.500 entrevistas representativas BR. Intervalo de confiança de 95% e margem de erro de 2,5 pp. Campo: 3 de julho a 6 de julho de 2026. Devido ao arredondamento, a soma dos percentuais pode variar de 99% a 101%.

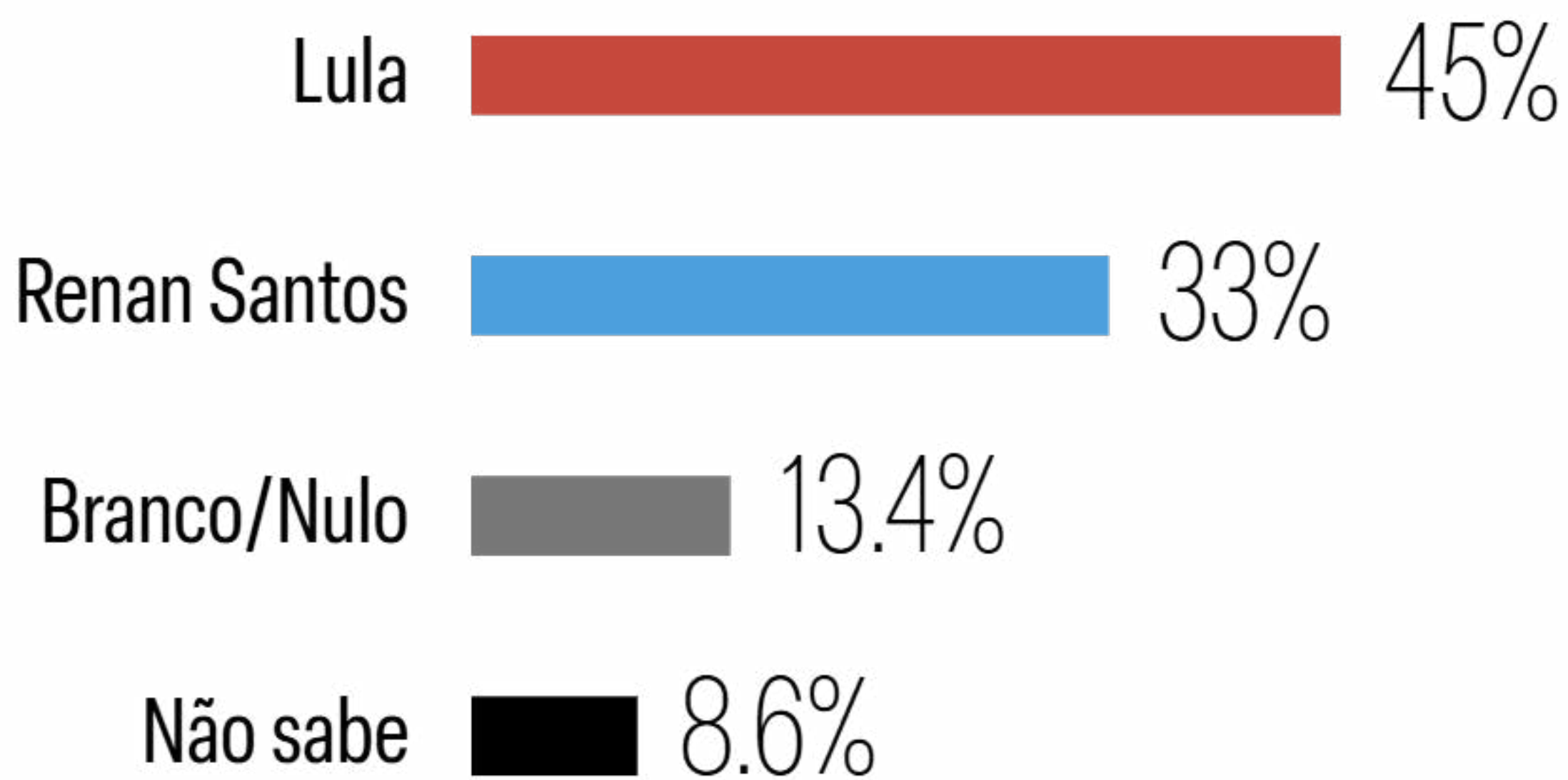
LULA X ROMEU ZEMA EVOLUÇÃO



Se o segundo turno da eleição para presidente fosse hoje e a disputa ficasse apenas entre Lula e Romeu Zema, em quem você votaria?

Esta pesquisa eleitoral, Meio/Ideia, está registrada no Tribunal Superior Eleitoral (TSE) sob o protocolo BR-05628/2026 -BRASIL. Amostra: 1.500 entrevistas representativas BR. Intervalo de confiança de 95% e margem de erro de 2,5 pp. Campo: 3 de julho a 6 de julho de 2026. Devido ao arredondamento, a soma dos percentuais pode variar de 99% a 101%.

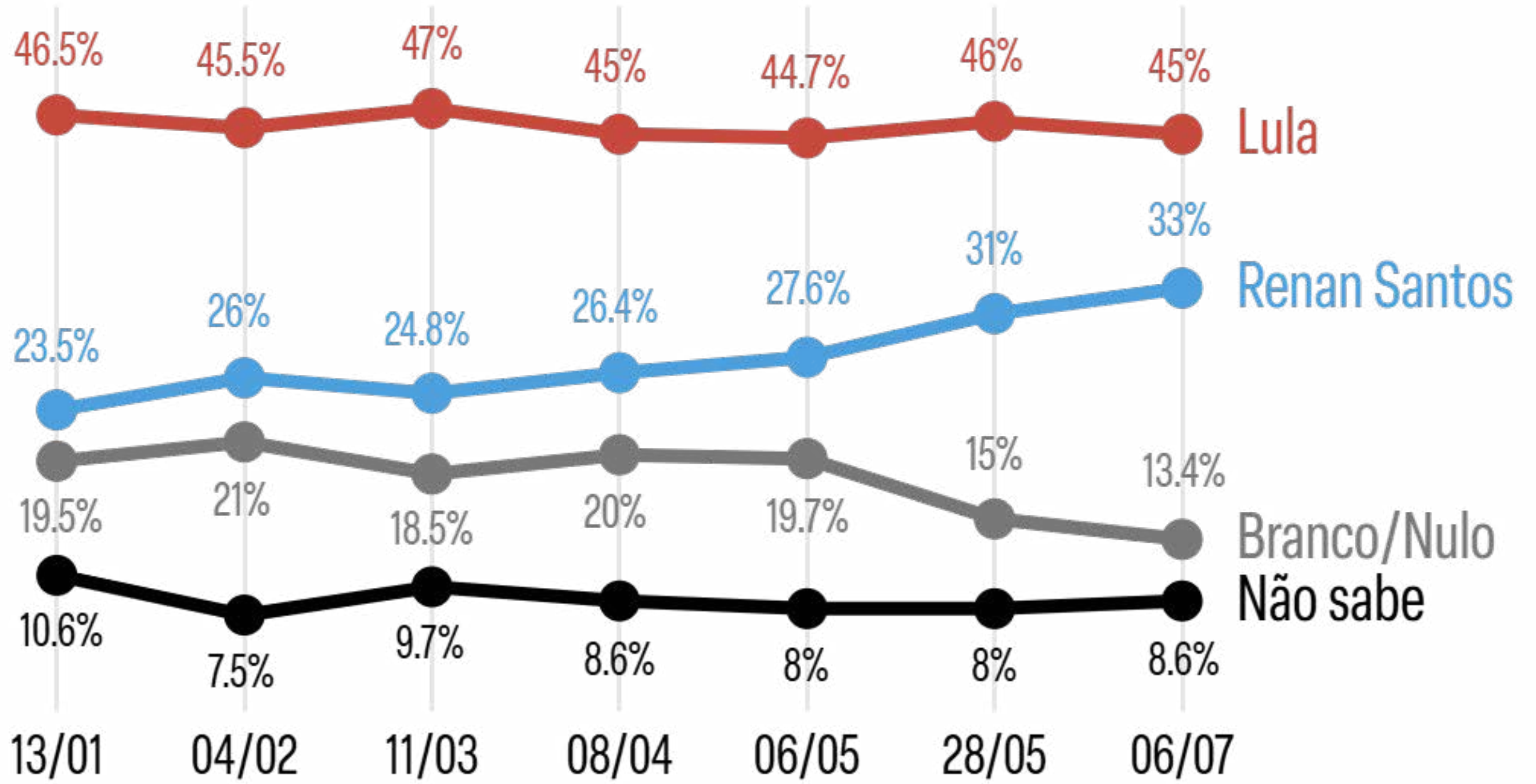
LULA X RENAN SANTOS



Se o segundo turno da eleição para presidente fosse hoje e a disputa ficasse apenas entre Lula e Renan Santos, em quem você votaria?

Esta pesquisa eleitoral, Meio/Ideia, está registrada no Tribunal Superior Eleitoral (TSE) sob o protocolo BR-05628/2026 -BRASIL. Amostra: 1.500 entrevistas representativas BR. Intervalo de confiança de 95% e margem de erro de 2,5 pp. Campo: 3 de julho a 6 de julho de 2026. Devido ao arredondamento, a soma dos percentuais pode variar de 99% a 101%.

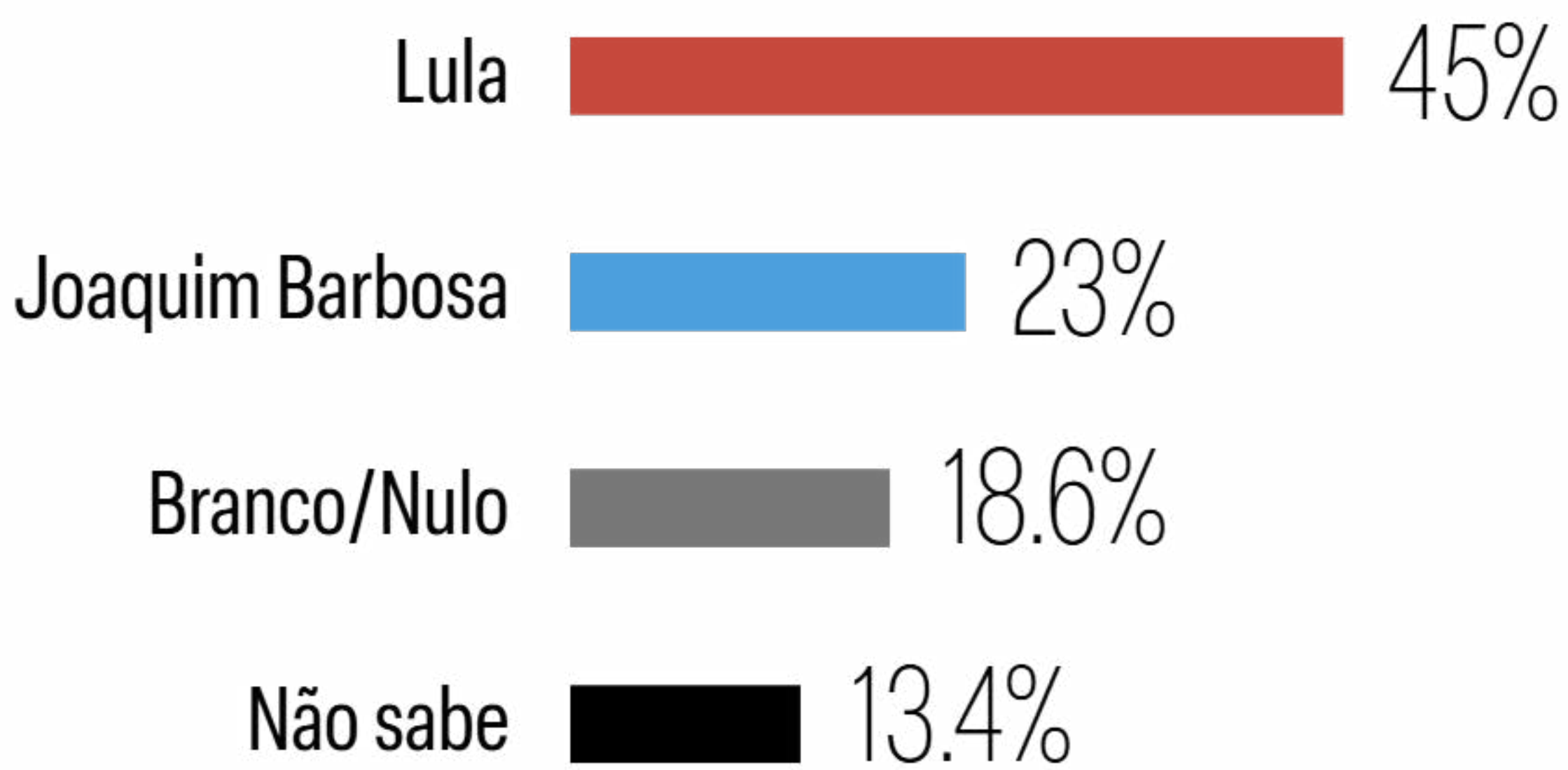
LULA X RENAN SANTOS EVOLUÇÃO



Se o segundo turno da eleição para presidente fosse hoje e a disputa ficasse apenas entre Lula e Renan Santos, em quem você votaria?

Esta pesquisa eleitoral, Meio/Ideia, está registrada no Tribunal Superior Eleitoral (TSE) sob o protocolo BR-05628/2026 -BRASIL. Amostra: 1.500 entrevistas representativas BR. Intervalo de confiança de 95% e margem de erro de 2,5 pp. Campo: 3 de julho a 6 de julho de 2026. Devido ao arredondamento, a soma dos percentuais pode variar de 99% a 101%.

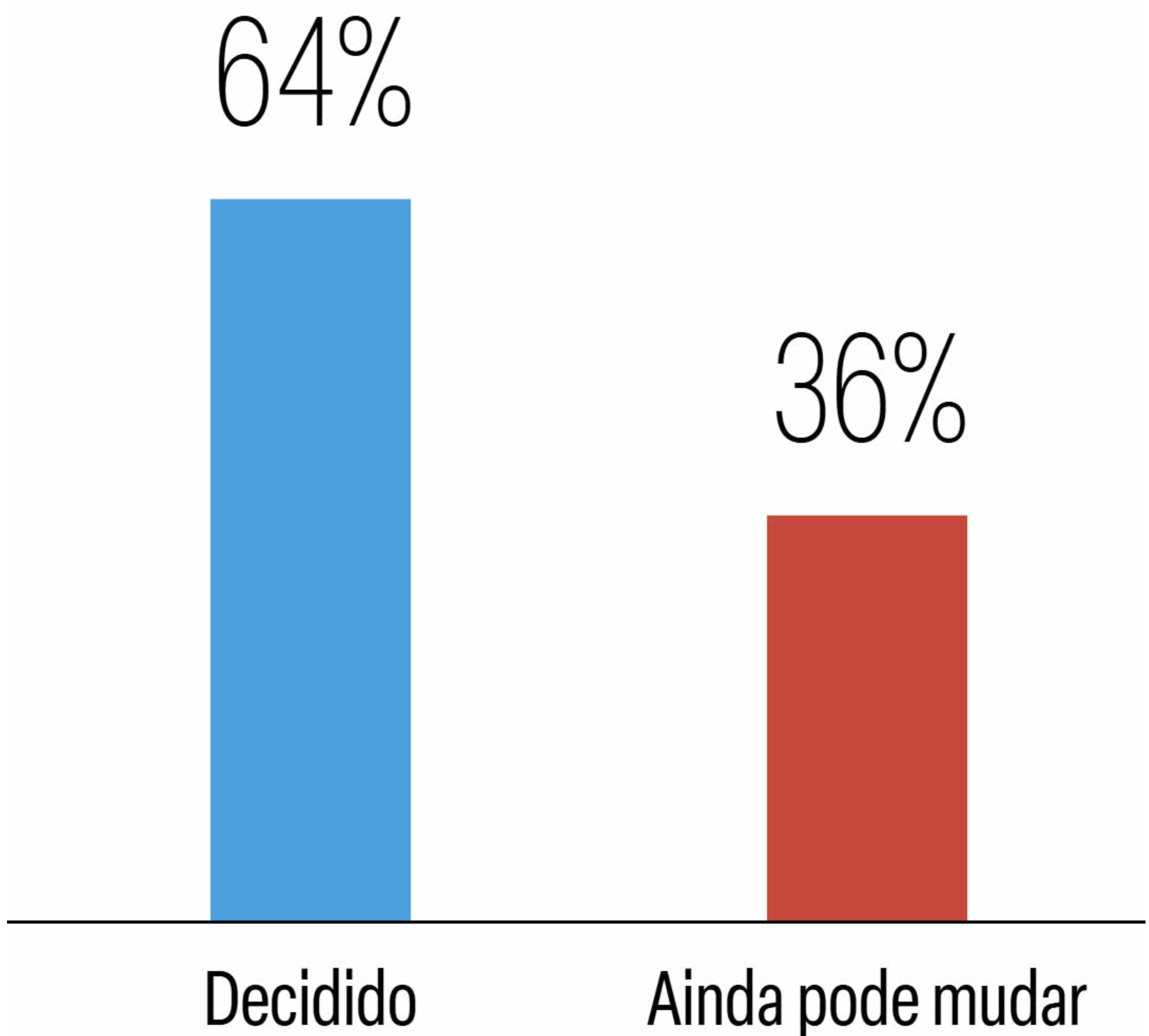
LULA X JOAQUIM BARBOSA



Se o segundo turno da eleição para presidente fosse hoje e a disputa ficasse apenas entre Lula e Joaquim Barbosa, em quem você votaria?

Esta pesquisa eleitoral, Meio/Ideia, está registrada no Tribunal Superior Eleitoral (TSE) sob o protocolo BR-05628/2026 -BRASIL. Amostra: 1.500 entrevistas representativas BR. Intervalo de confiança de 95% e margem de erro de 2,5 pp. Campo: 3 de julho a 6 de julho de 2026. Devido ao arredondamento, a soma dos percentuais pode variar de 99% a 101%.

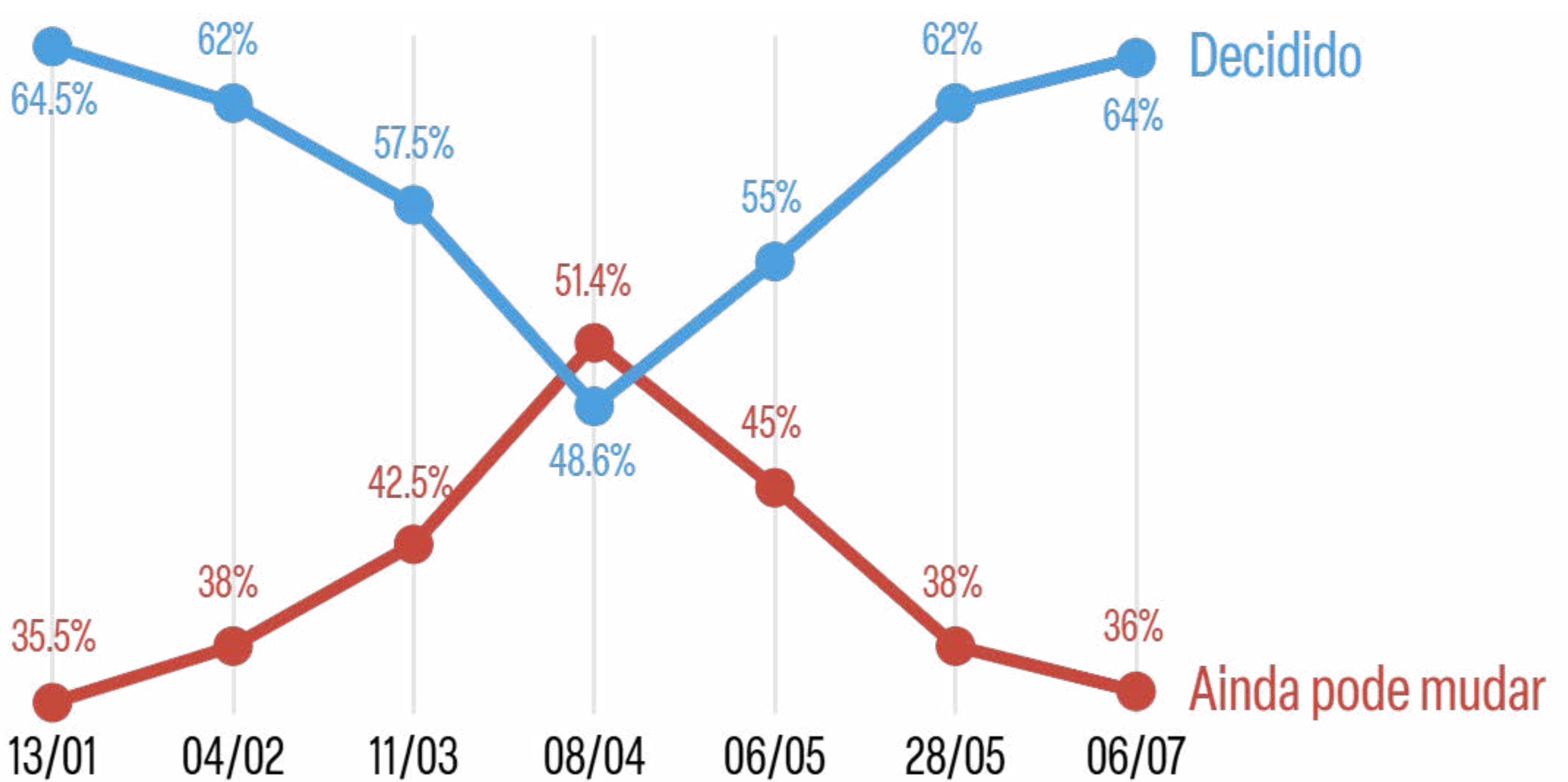
SEU VOTO JÁ ESTÁ DECIDIDO?



Sobre a sua decisão de voto para Presidente da República em 2026, você está:

Esta pesquisa eleitoral, Meio/Ideia, está registrada no Tribunal Superior Eleitoral (TSE) sob o protocolo BR-05628/2026 -BRASIL. Amostra: 1.500 entrevistas representativas BR. Intervalo de confiança de 95% e margem de erro de 2,5 pp. Campo: 3 de julho a 6 de julho de 2026. Devido ao arredondamento, a soma dos percentuais pode variar de 99% a 101%.

SEU VOTO JÁ ESTÁ DECIDIDO? EVOLUÇÃO



Sobre a sua decisão de voto para Presidente da República em 2026, você está:

Esta pesquisa eleitoral, Meio/Ideia, está registrada no Tribunal Superior Eleitoral (TSE) sob o protocolo BR-05628/2026 -BRASIL. Amostra: 1.500 entrevistas representativas BR. Intervalo de confiança de 95% e margem de erro de 2,5 pp. Campo: 3 de julho a 6 de julho de 2026. Devido ao arredondamento, a soma dos percentuais pode variar de 99% a 101%.



REPRESENTAÇÃO POLÍTICA

Diálogo interditado

“ Que quase metade evite
falar de política diz muito sobre a
virulência das militâncias. ”

Pedro Doria
Diretor de Jornalismo do Meio

REPRESENTAÇÃO POLÍTICA



Estou cansado da briga política



Queria um político que falasse o que penso



Evito falar de política p/ não ser mal interpretado



Nenhum político/partido me representa

- Concorda totalmente
- Concorda em parte
- Nem concorda e nem discorda
- Discorda em parte
- Discorda totalmente

Eu vou citar algumas frases e gostaria que você me dissesse se você concorda totalmente, concorda em parte, nem concorda e nem discorda, discorda em parte ou discorda totalmente.

Esta pesquisa eleitoral, Meio/Ideia, está registrada no Tribunal Superior Eleitoral (TSE) sob o protocolo BR-05628/2026 -BRASIL. Amostra: 1.500 entrevistas representativas BR. Intervalo de confiança de 95% e margem de erro de 2,5 pp. Campo: 3 de julho a 6 de julho de 2026. Devido ao arredondamento, a soma dos percentuais pode variar de 99% a 101%.

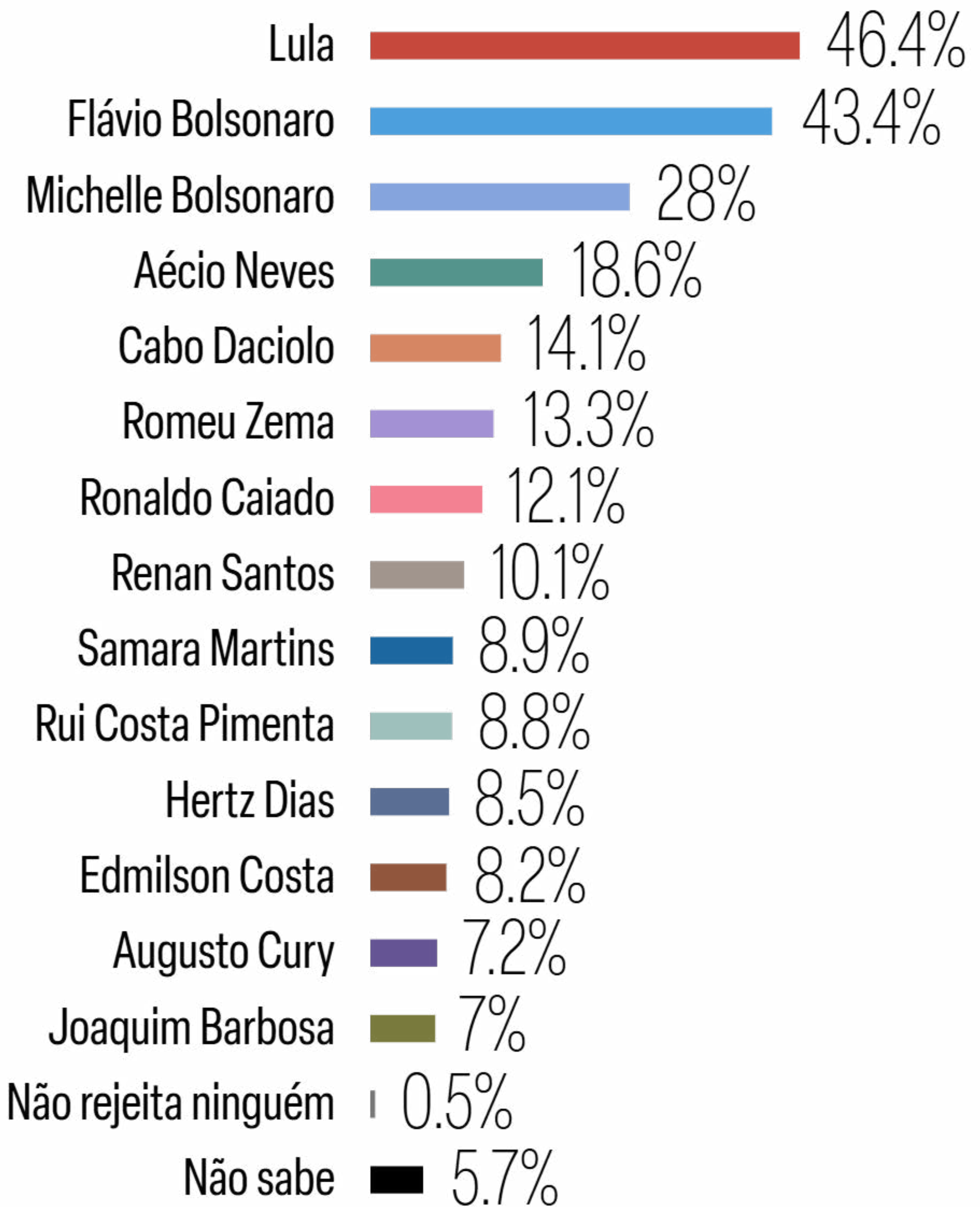
REJEIÇÃO

Esse não, esse também

“ A rejeição segue sendo o maior obstáculo para Flávio Bolsonaro e isso torna esta uma eleição de um governo mal avaliado, fundamentalmente imprevisível. ”

Cila Schulman
CEO do IDEIA

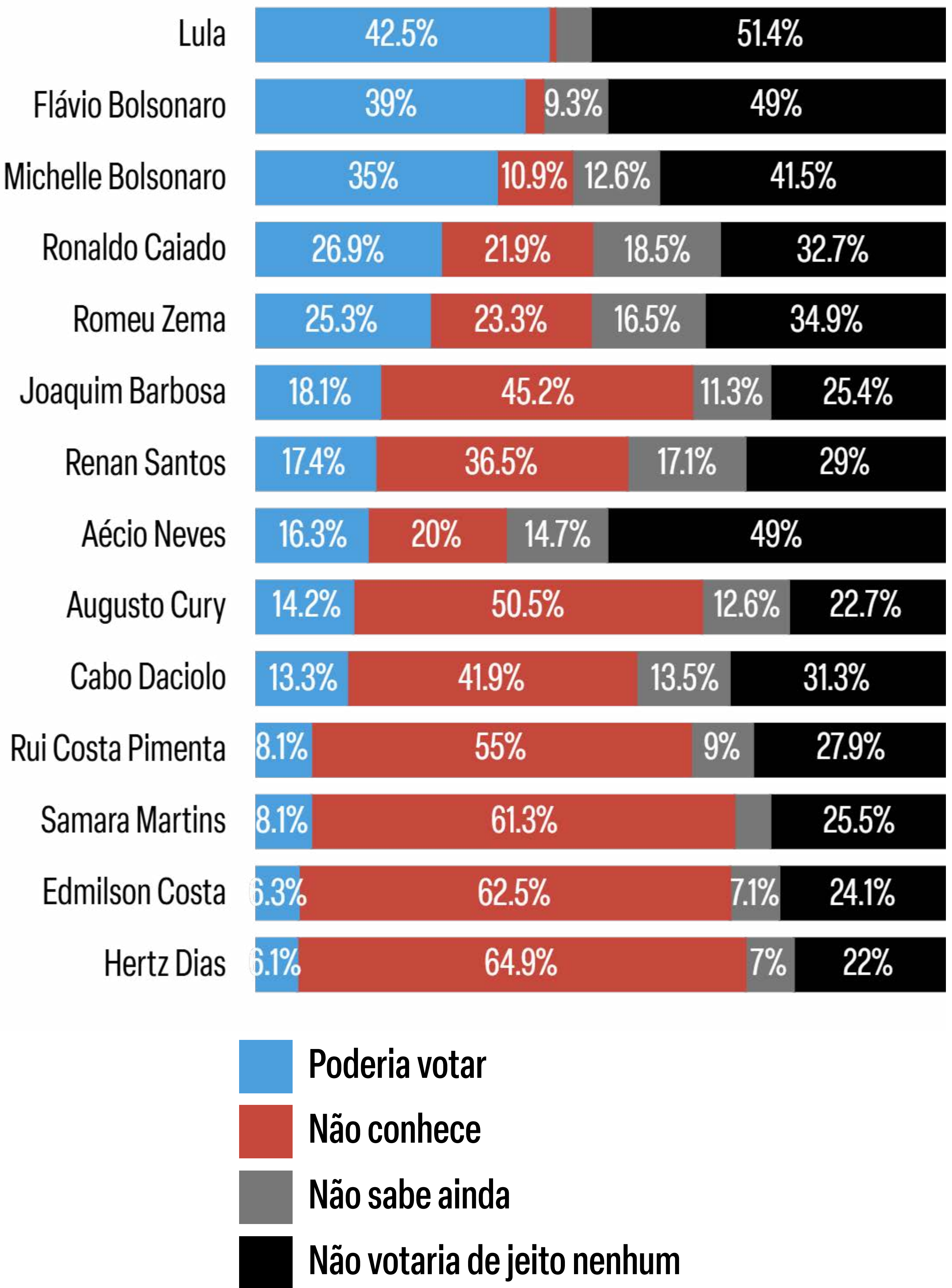
EM QUEM NÃO VOTARIA? RESPOSTA MÚLTIPLA



E se os candidatos fossem estes e a eleição fosse hoje, em quem VOCÊ NÃO VOTARIA DE JEITO NENHUM para presidente do Brasil? Mais algum? Algum outro? Resposta Múltipla.

Esta pesquisa eleitoral, Meio/Ideia, está registrada no Tribunal Superior Eleitoral (TSE) sob o protocolo BR-05628/2026 -BRASIL. Amostra: 1.500 entrevistas representativas BR. Intervalo de confiança de 95% e margem de erro de 2,5 pp. Campo: 3 de julho a 6 de julho de 2026. Devido ao arredondamento, a soma dos percentuais pode variar de 99% a 101%.

EM QUEM PODERIA VOTAR?



Pensando nas eleições de 2026, gostaria que me dissesse a possibilidade de voto em cada um dos políticos a seguir.

Esta pesquisa eleitoral, Meio/Ideia, está registrada no Tribunal Superior Eleitoral (TSE) sob o protocolo BR-05628/2026 -BRASIL. Amostra: 1.500 entrevistas representativas BR. Intervalo de confiança de 95% e margem de erro de 2,5 pp. Campo: 3 de julho a 6 de julho de 2026. Devido ao arredondamento, a soma dos percentuais pode variar de 99% a 101%.

O LUGAR ONDE VOCÊ PENSA POLÍTICA ALÉM DA POLARIZAÇÃO

A Pesquisa *Meio/Ideia* existe para que o debate eleitoral se baseie em dados independentes, não em gritaria.

Moderação não é falta de opinião.

É opinião formada com informação.

É assim que o *Meio* faz jornalismo desde 2016 e é assim que acompanhamos este ano eleitoral de 2026.



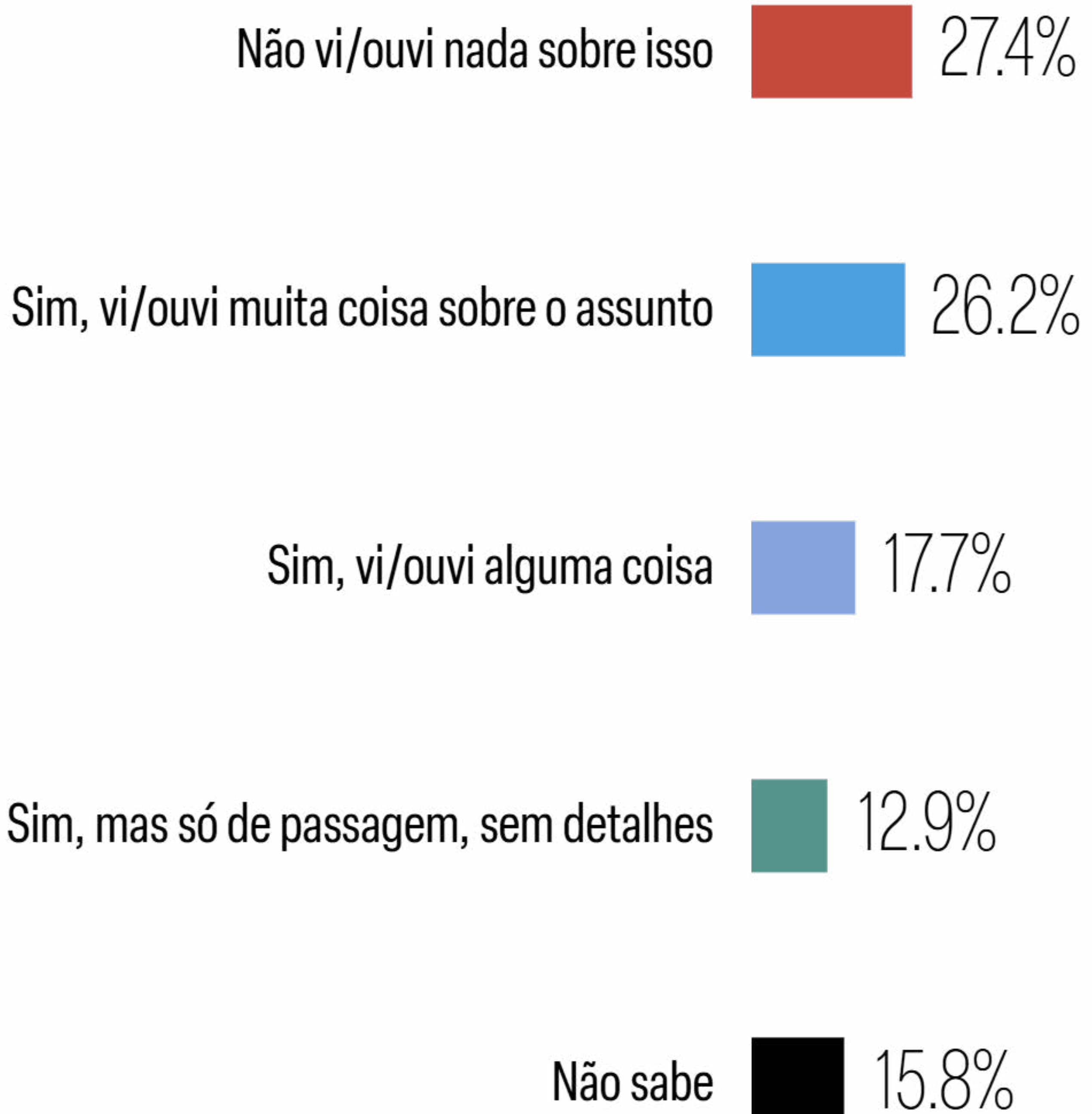
Conheça uma nova forma de se informar.

www.canalmeio.com.br



ATUALIDADES

SOUBE DA OPERAÇÃO DA PF CONTRA JAQUES WAGNER NO CASO MASTER?



O(a) sr.(a) viu, leu ou ouviu falar sobre a 9ª fase da Operação Compliance Zero, da Polícia Federal, que cumpriu mandados de busca e apreensão, incluindo endereços ligados ao senador Jaques Wagner?

Esta pesquisa eleitoral, Meio/Ideia, está registrada no Tribunal Superior Eleitoral (TSE) sob o protocolo BR-05628/2026 -BRASIL. Amostra: 1.500 entrevistas representativas BR. Intervalo de confiança de 95% e margem de erro de 2,5 pp. Campo: 3 de julho a 6 de julho de 2026. Devido ao arredondamento, a soma dos percentuais pode variar de 99% a 101%.

O ENVOLVIMENTO DE JAQUES WAGNER COM O MASTER FEZ COM QUE:



Pensando especificamente no caso do Banco Master e na operação envolvendo o Senador Jaques Wagner, isso fez com que:

Esta pesquisa eleitoral, Meio/Ideia, está registrada no Tribunal Superior Eleitoral (TSE) sob o protocolo BR-05628/2026 -BRASIL. Amostra: 1.500 entrevistas representativas BR. Intervalo de confiança de 95% e margem de erro de 2,5 pp. Campo: 3 de julho a 6 de julho de 2026. Devido ao arredondamento, a soma dos percentuais pode variar de 99% a 101%.

O ENVOLVIMENTO DE FLÁVIO BOLSONARO COM O MASTER FEZ COM QUE:

 36.5%
Não aumenta e nem diminui a chance de votar em Flávio Bolsonaro

 29.5%
Diminui a chance de votar em Flávio Bolsonaro

 8%
Não pretendo ir votar

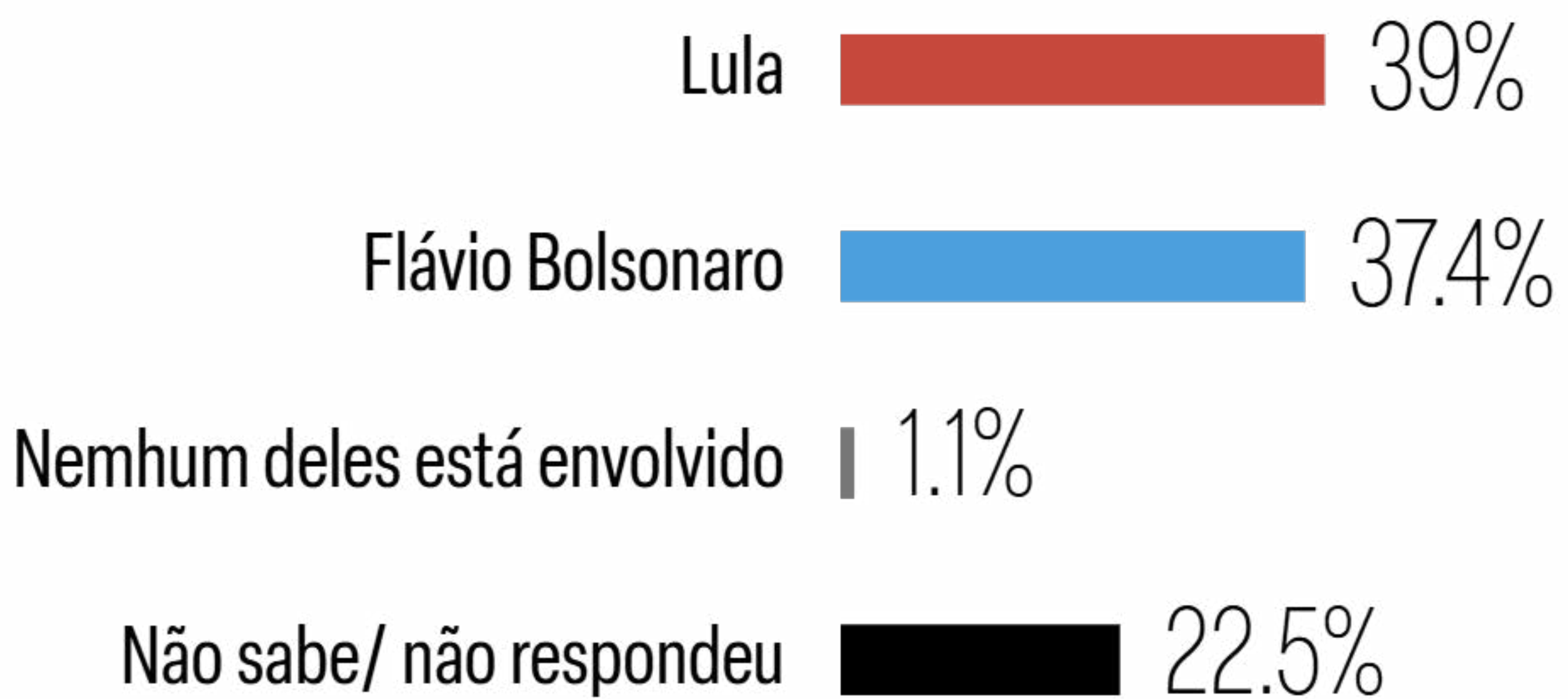
 6.6%
Aumente a chance de votar em Flávio Bolsonaro

 19.5%
Não sabe/não respondeu

Pensando especificamente no caso do Banco Master e na operação envolvendo o Senador Flávio Bolsonaro, isso fez com que:

Esta pesquisa eleitoral, Meio/Ideia, está registrada no Tribunal Superior Eleitoral (TSE) sob o protocolo BR-05628/2026 -BRASIL. Amostra: 1.500 entrevistas representativas BR. Intervalo de confiança de 95% e margem de erro de 2,5 pp. Campo: 3 de julho a 6 de julho de 2026. Devido ao arredondamento, a soma dos percentuais pode variar de 99% a 101%.

QUEM ESTÁ MAIS ENVOLVIDO COM O CASO MASTER?



Na sua opinião, quem está mais envolvido no caso do Banco Master?

Esta pesquisa eleitoral, Meio/Ideia, está registrada no Tribunal Superior Eleitoral (TSE) sob o protocolo BR-05628/2026 -BRASIL. Amostra: 1.500 entrevistas representativas BR. Intervalo de confiança de 95% e margem de erro de 2,5 pp. Campo: 3 de julho a 6 de julho de 2026. Devido ao arredondamento, a soma dos percentuais pode variar de 99% a 101%.

QUAL SERIA O MELHOR RESULTADO PARA O BRASIL NA ELEIÇÃO?



Lula vencer novamente



A família Bolsonaro voltar



Um candidato moderado, que não seja nem Lula e nem Bolsonaro, vencer



Um candidato de fora da política vencer



Não sabe/ não respondeu

Na sua opinião, qual seria o melhor resultado da eleição de 2026 para o Brasil?

Esta pesquisa eleitoral, Meio/Ideia, está registrada no Tribunal Superior Eleitoral (TSE) sob o protocolo BR-05628/2026 -BRASIL. Amostra: 1.500 entrevistas representativas BR. Intervalo de confiança de 95% e margem de erro de 2,5 pp. Campo: 3 de julho a 6 de julho de 2026. Devido ao arredondamento, a soma dos percentuais pode variar de 99% a 101%.

QUAL DEVE SER A PRIORIDADE DO PRÓXIMO PRESIDENTE?


 23.9%
Acabar com a corrupção e fazer a lei valer para todos

 20.9%
Fazer a economia funcionar melhor

 20.5%
Deixar o país mais calmo, com menos briga

 19.2%
Melhorar saúde, educação e outros serviços básicos

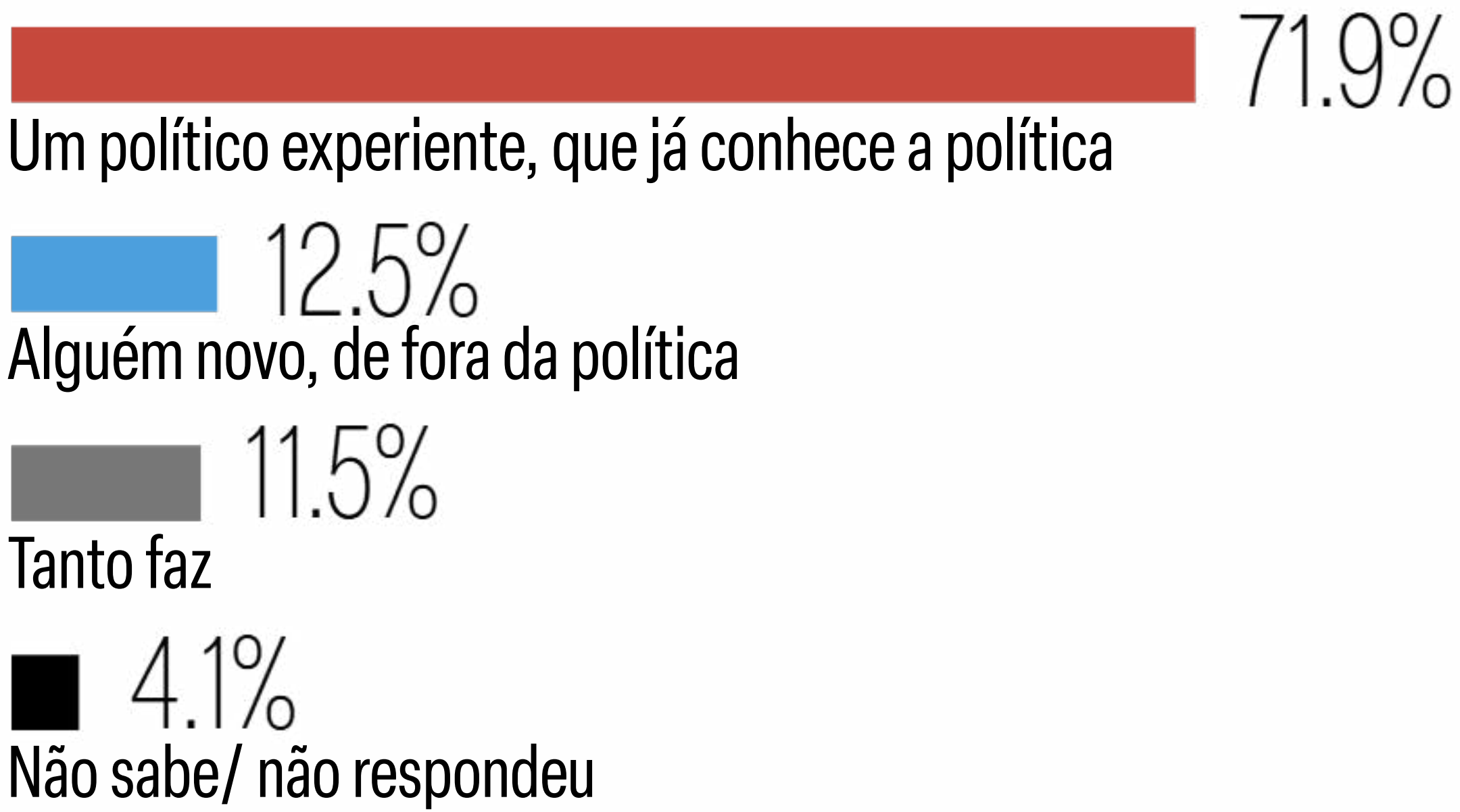
 8.3%
Melhorar a segurança pública

 7.3%
Não sabe/não respondeu

Na sua opinião, qual deveria ser a prioridade do próximo presidente?

Esta pesquisa eleitoral, Meio/Ideia, está registrada no Tribunal Superior Eleitoral (TSE) sob o protocolo BR-05628/2026 -BRASIL. Amostra: 1.500 entrevistas representativas BR. Intervalo de confiança de 95% e margem de erro de 2,5 pp. Campo: 3 de julho a 6 de julho de 2026. Devido ao arredondamento, a soma dos percentuais pode variar de 99% a 101%.

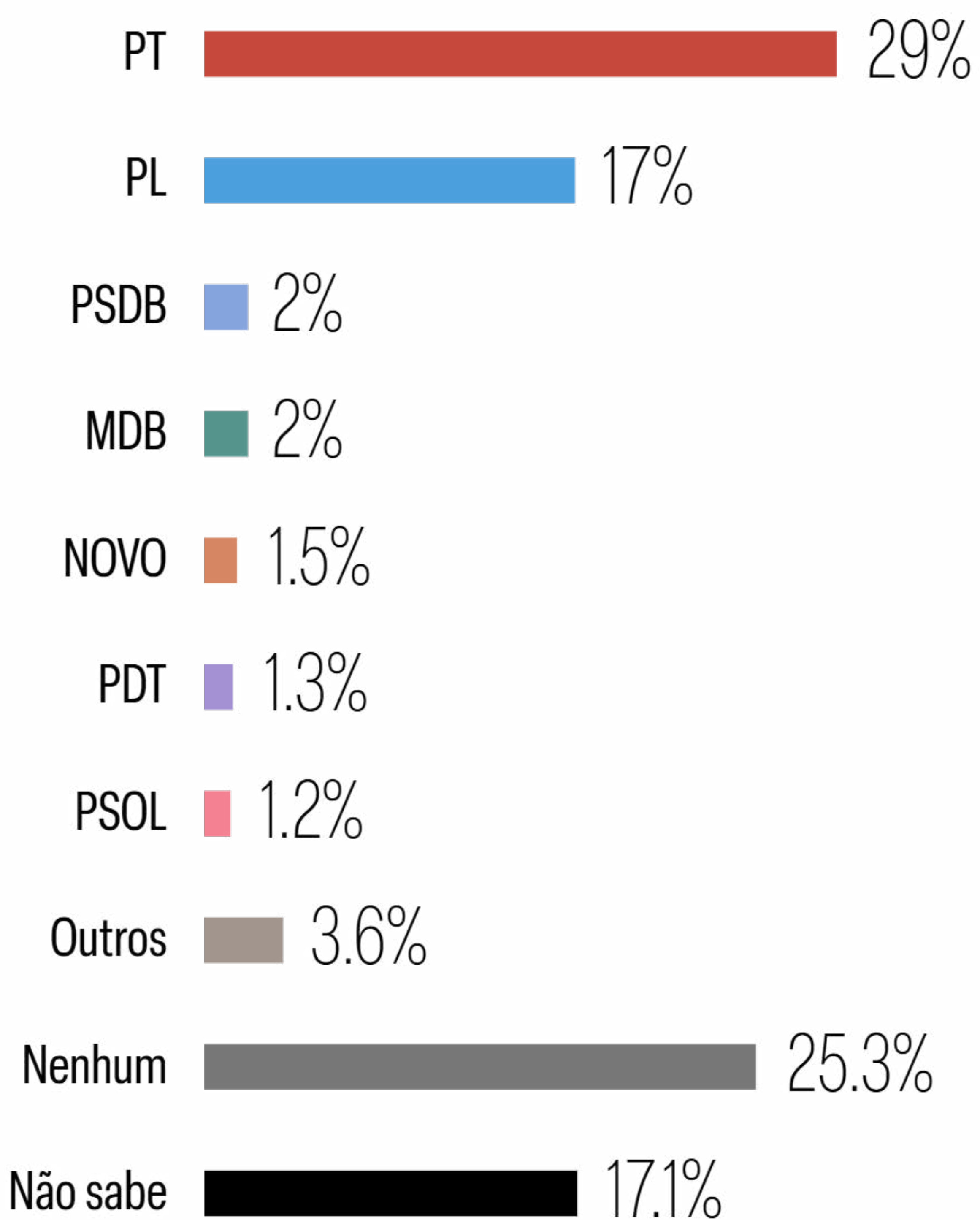
O QUE VOCÊ PREFERE?



O que você prefere?

Esta pesquisa eleitoral, Meio/Ideia, está registrada no Tribunal Superior Eleitoral (TSE) sob o protocolo BR-05628/2026 -BRASIL. Amostra: 1.500 entrevistas representativas BR. Intervalo de confiança de 95% e margem de erro de 2,5 pp. Campo: 3 de julho a 6 de julho de 2026. Devido ao arredondamento, a soma dos percentuais pode variar de 99% a 101%.

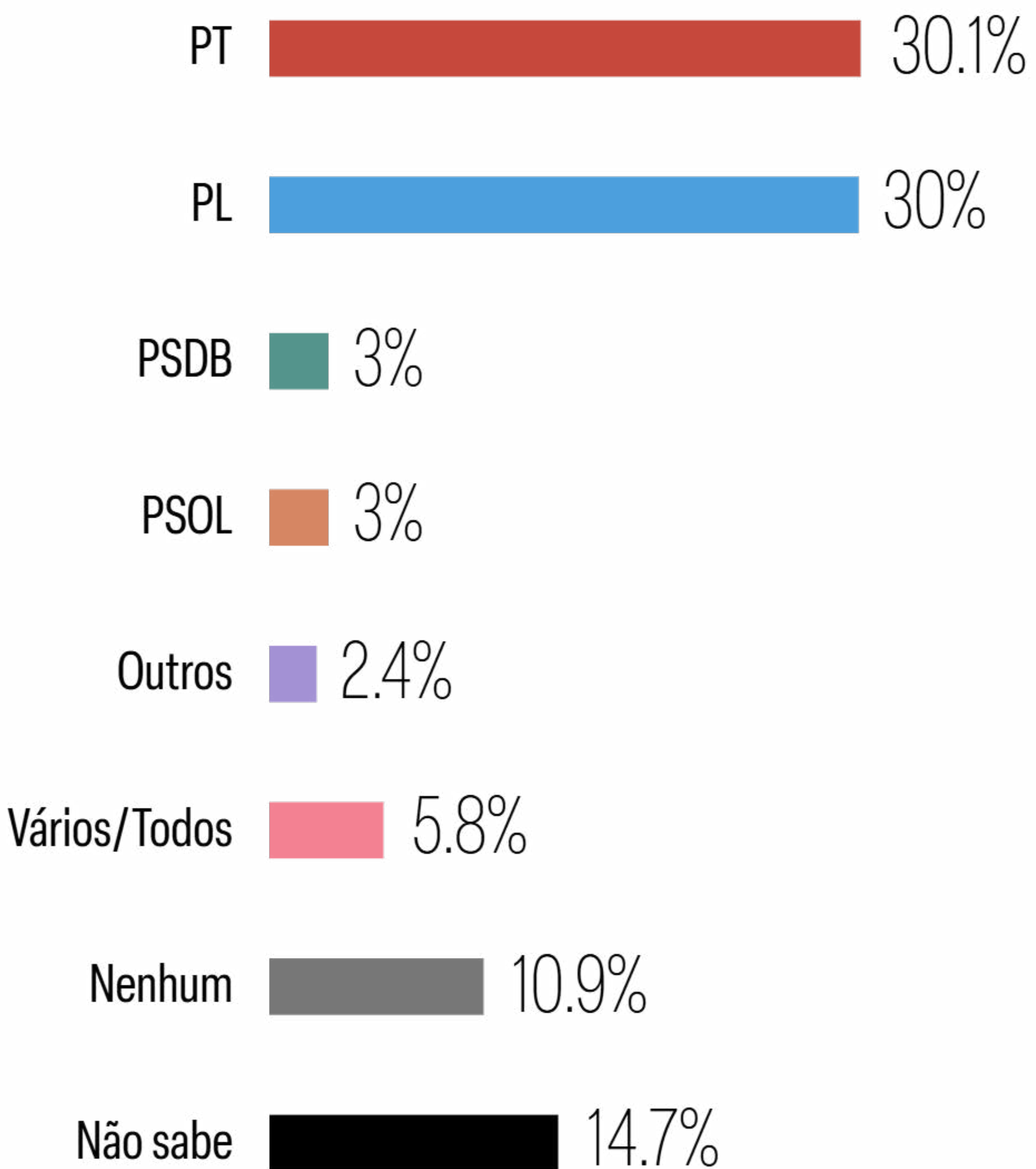
COM QUAL PARTIDO VOCÊ SE IDENTIFICA? ESPONTÂNEA



Qual o partido político que você mais se identifica?

Esta pesquisa eleitoral, Meio/Ideia, está registrada no Tribunal Superior Eleitoral (TSE) sob o protocolo BR-05628/2026 -BRASIL. Amostra: 1.500 entrevistas representativas BR. Intervalo de confiança de 95% e margem de erro de 2,5 pp. Campo: 3 de julho a 6 de julho de 2026. Devido ao arredondamento, a soma dos percentuais pode variar de 99% a 101%.

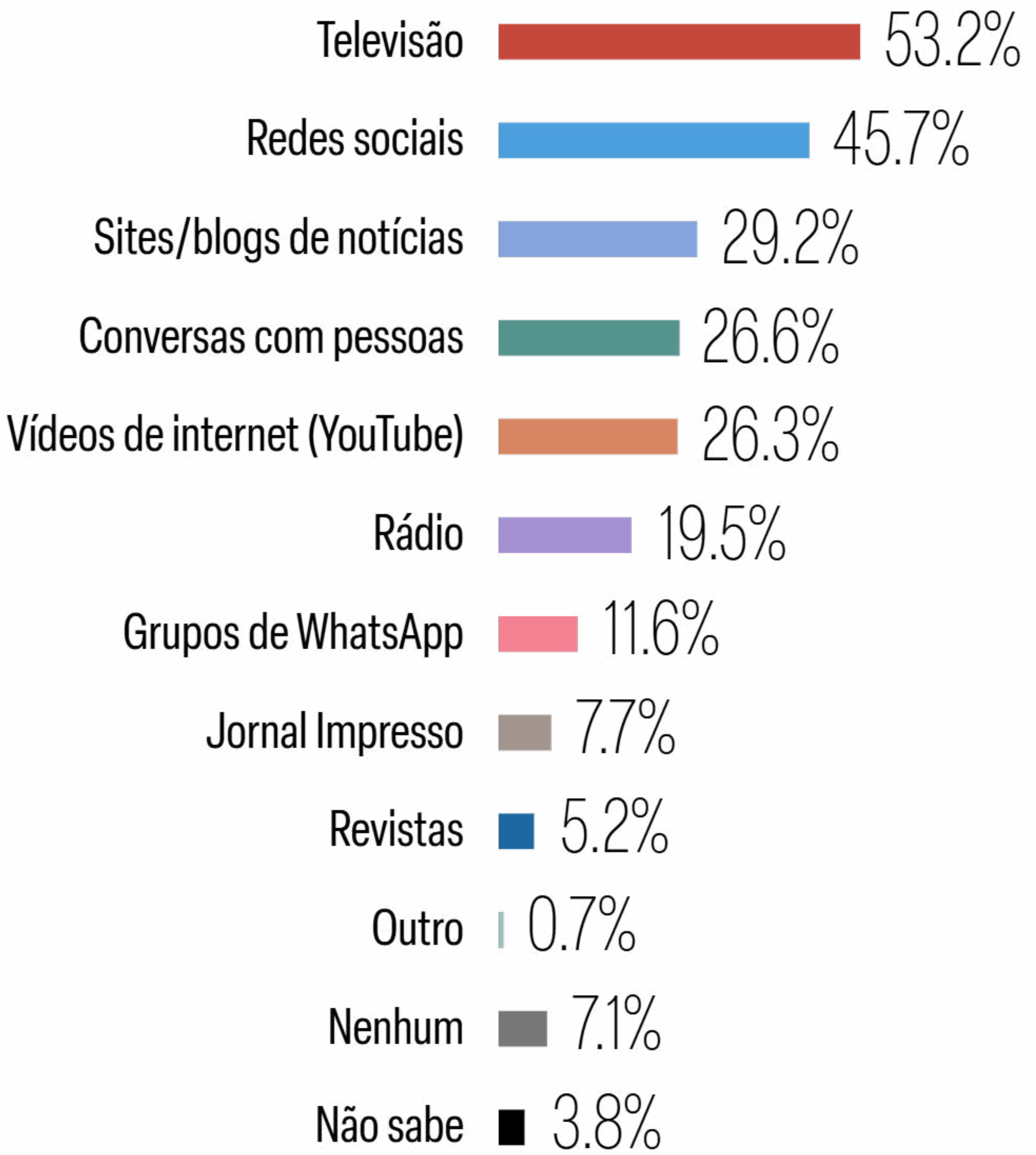
QUAL PARTIDO VOCÊ MAIS REJEITA? ESPONTÂNEA



Qual o partido político que você mais rejeita?

Esta pesquisa eleitoral, Meio/Ideia, está registrada no Tribunal Superior Eleitoral (TSE) sob o protocolo BR-05628/2026 -BRASIL. Amostra: 1.500 entrevistas representativas BR. Intervalo de confiança de 95% e margem de erro de 2,5 pp. Campo: 3 de julho a 6 de julho de 2026. Devido ao arredondamento, a soma dos percentuais pode variar de 99% a 101%.

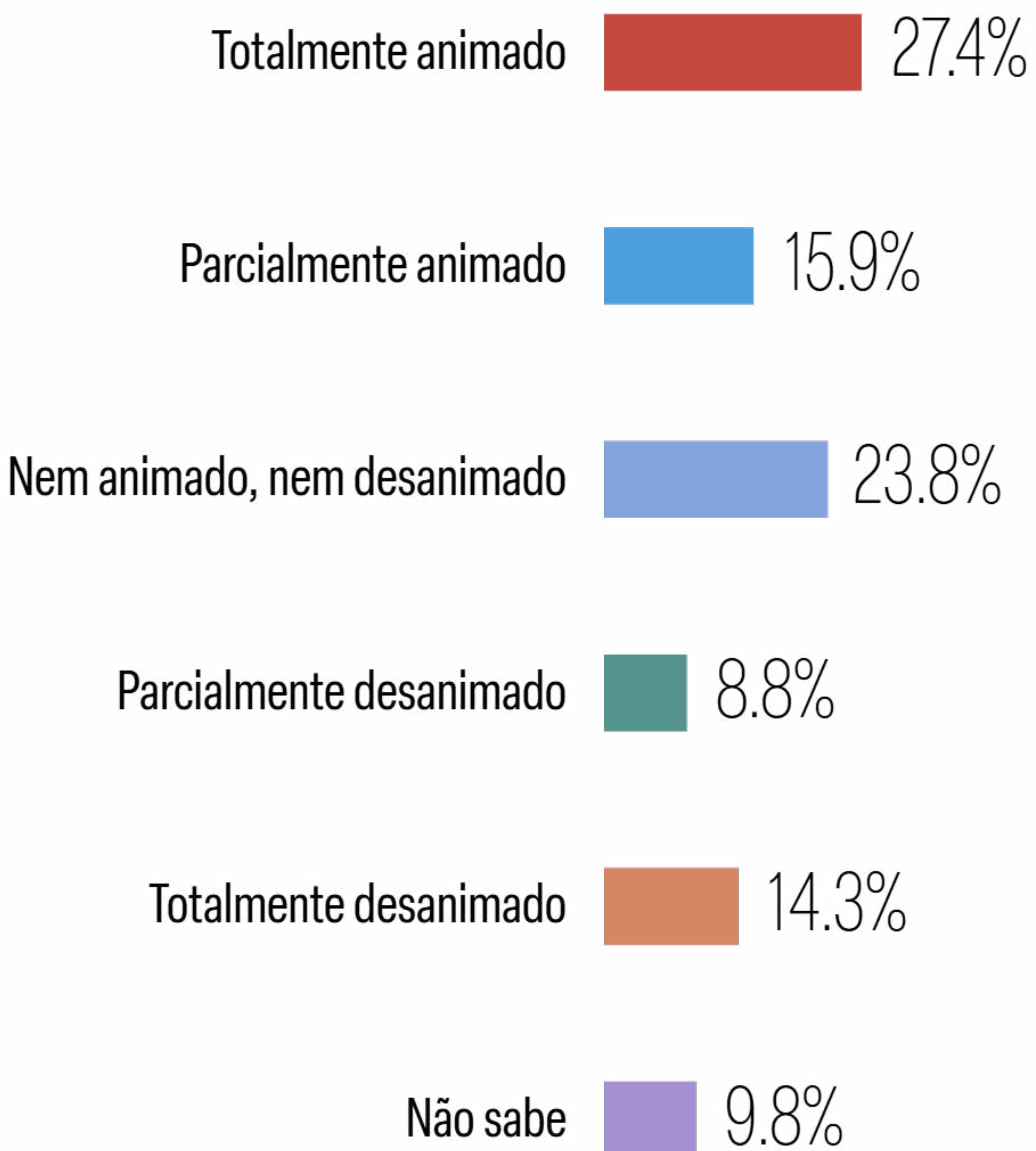
COMO VOCÊ SE INFORMA SOBRE POLÍTICA?



E como você se informa sobre o que acontece na política brasileira?
Assinale os meios que você mais usa para se informar sobre política
(resposta múltipla):

Esta pesquisa eleitoral, Meio/Ideia, está registrada no Tribunal Superior Eleitoral (TSE) sob o protocolo BR-05628/2026 -BRASIL. Amostra: 1.500 entrevistas representativas BR. Intervalo de confiança de 95% e margem de erro de 2,5 pp. Campo: 3 de julho a 6 de julho de 2026. Devido ao arredondamento, a soma dos percentuais pode variar de 99% a 101%.

COMO VOCÊ ESTÁ EM RELAÇÃO A VOTAR NAS ELEIÇÕES?



O quanto você se sente animado para votar na eleição para presidente em 2026?

Esta pesquisa eleitoral, Meio/Ideia, está registrada no Tribunal Superior Eleitoral (TSE) sob o protocolo BR-05628/2026 -BRASIL. Amostra: 1.500 entrevistas representativas BR. Intervalo de confiança de 95% e margem de erro de 2,5 pp. Campo: 3 de julho a 6 de julho de 2026. Devido ao arredondamento, a soma dos percentuais pode variar de 99% a 101%.

AVALIAÇÃO

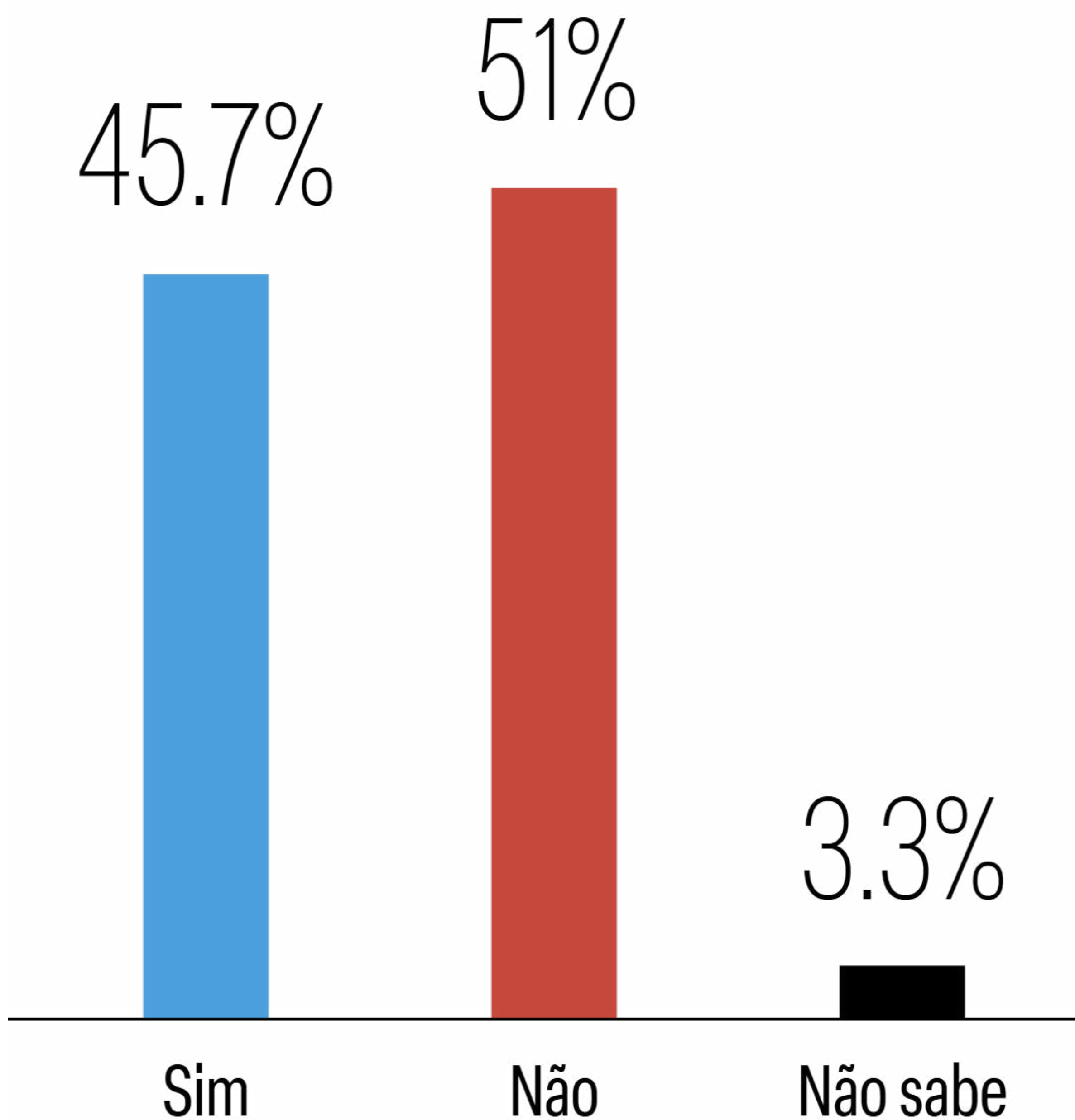
DO GOVERNO

Tudo parado

“ O cenário estável de aprovação, rejeição e intenção de voto não é positivo nem para o governo e nem para oposição. De um lado, o presidente Lula segue com números frágeis de reeleição. Do outro, os níveis de rejeição e intenção de voto de Flávio Bolsonaro ainda são insuficientes para vencer as eleições. ”

Mauricio Moura
Funda do IDEIA

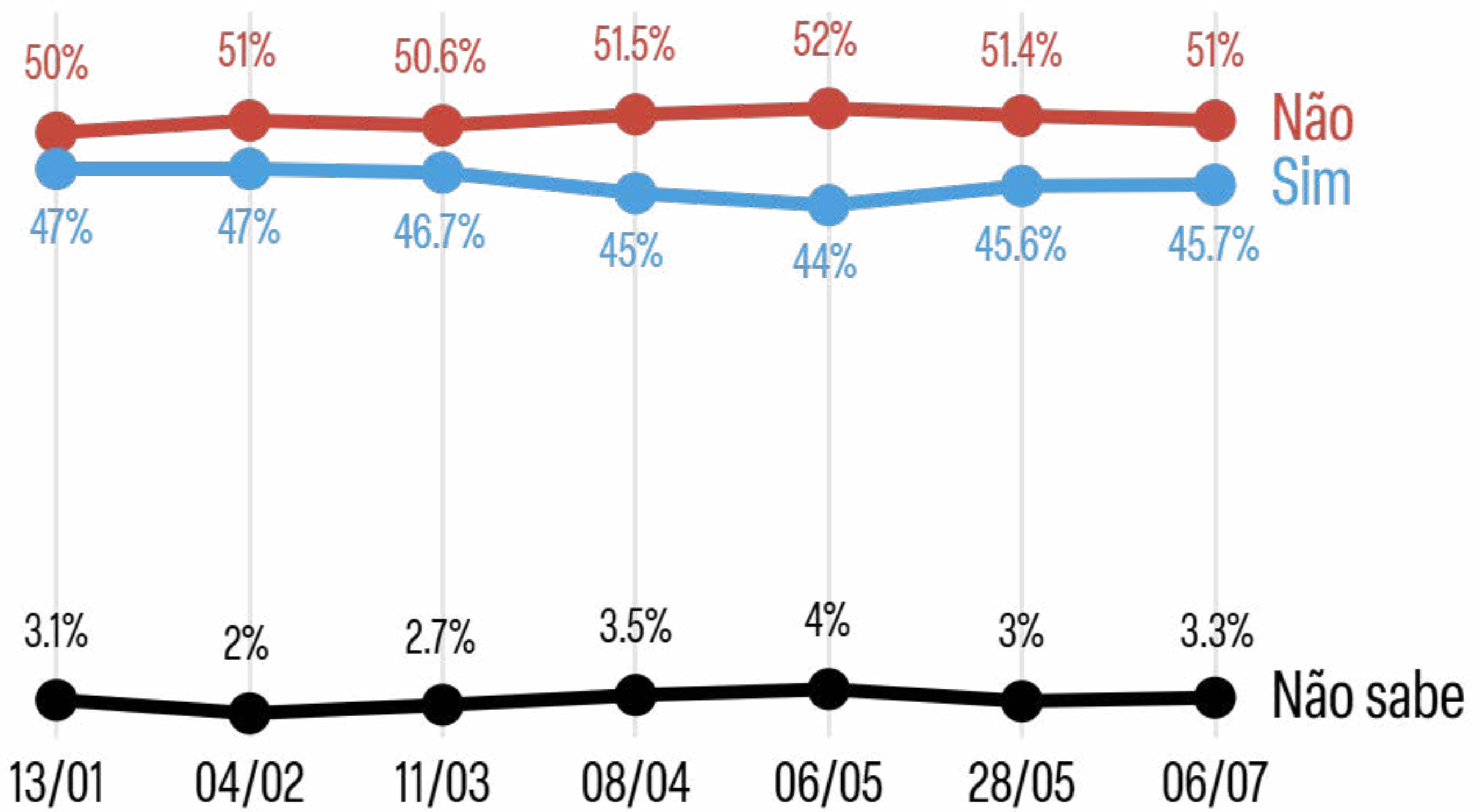
LULA MERECE OUTRO MANDATO



Em 2026 teremos eleições para Presidente da República.
Na sua opinião, o presidente Lula merece continuar?

Esta pesquisa eleitoral, Meio/Ideia, está registrada no Tribunal Superior Eleitoral (TSE) sob o protocolo BR-05628/2026 -BRASIL. Amostra: 1.500 entrevistas representativas BR. Intervalo de confiança de 95% e margem de erro de 2,5 pp. Campo: 3 de julho a 6 de julho de 2026. Devido ao arredondamento, a soma dos percentuais pode variar de 99% a 101%.

LULA MERECE OUTRO MANDATO EVOLUÇÃO

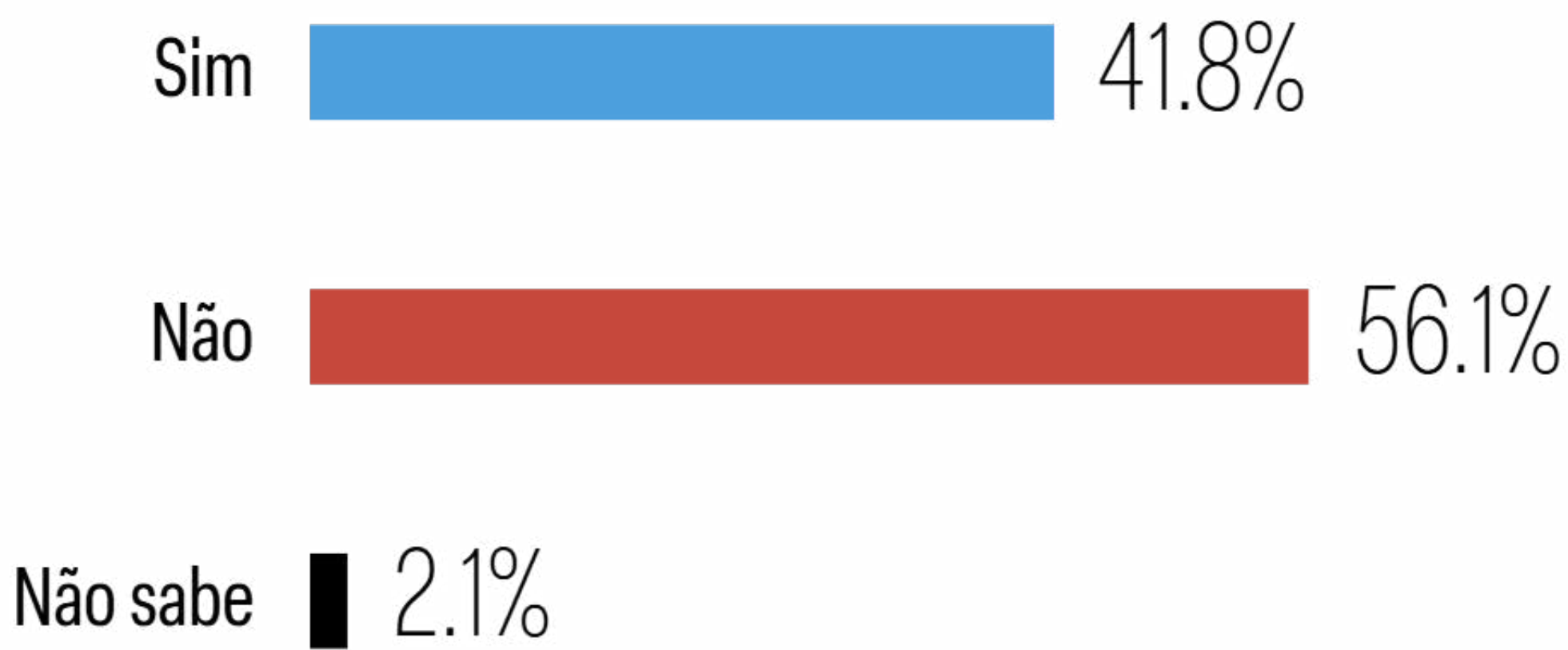


Em 2026 teremos eleições para Presidente da República. Na sua opinião, o presidente Lula merece continuar?

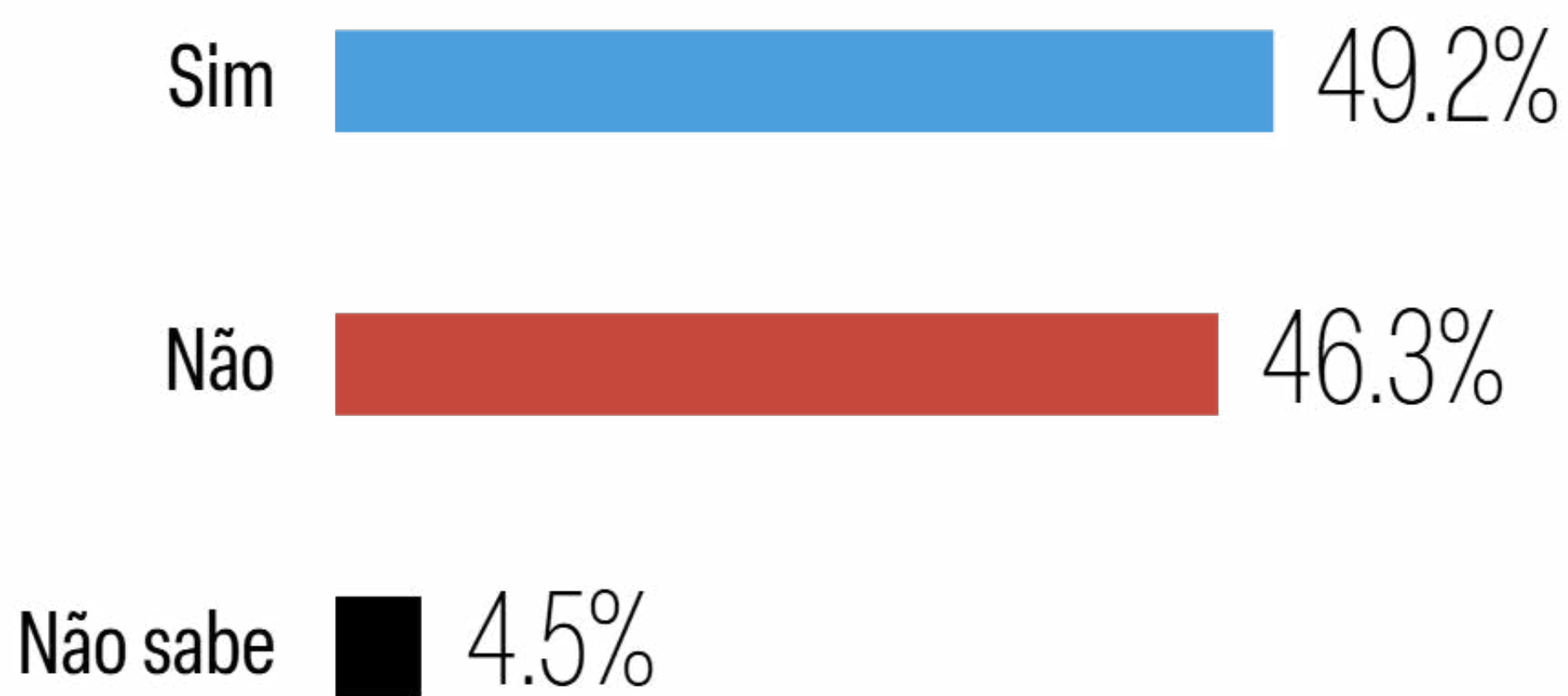
Esta pesquisa eleitoral, Meio/Ideia, está registrada no Tribunal Superior Eleitoral (TSE) sob o protocolo BR-05628/2026 -BRASIL. Amostra: 1.500 entrevistas representativas BR. Intervalo de confiança de 95% e margem de erro de 2,5 pp. Campo: 3 de julho a 6 de julho de 2026. Devido ao arredondamento, a soma dos percentuais pode variar de 99% a 101%.

LULA MERECE OUTRO MANDATO POR GÊNERO

Homens



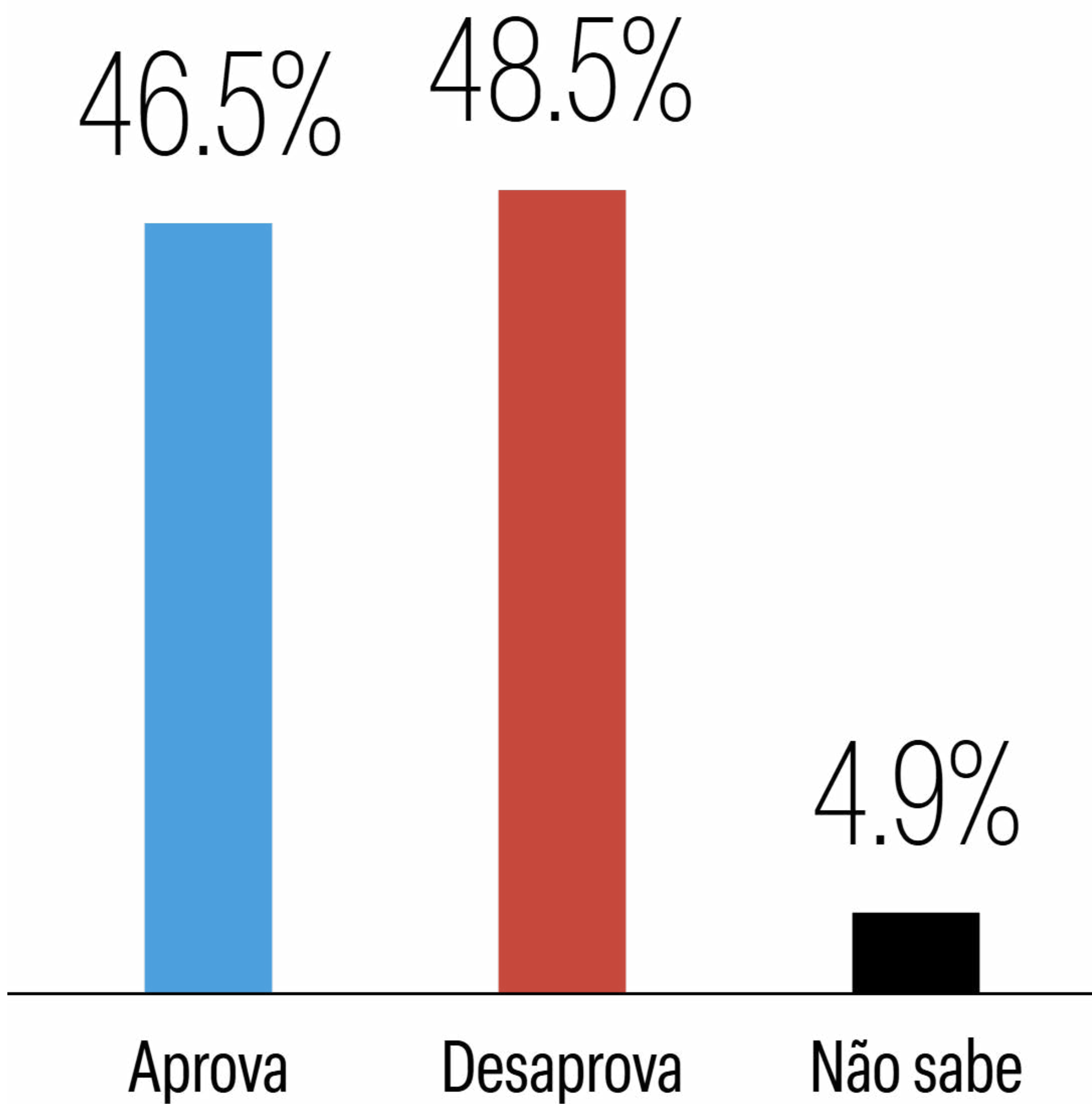
Mulheres



Em 2026 teremos eleições para Presidente da República. Na sua opinião, o presidente Lula merece continuar?

Esta pesquisa eleitoral, Meio/Ideia, está registrada no Tribunal Superior Eleitoral (TSE) sob o protocolo BR-05628/2026 -BRASIL. Amostra: 1.500 entrevistas representativas BR. Intervalo de confiança de 95% e margem de erro de 2,5 pp. Campo: 3 de julho a 6 de julho de 2026. Devido ao arredondamento, a soma dos percentuais pode variar de 99% a 101%.

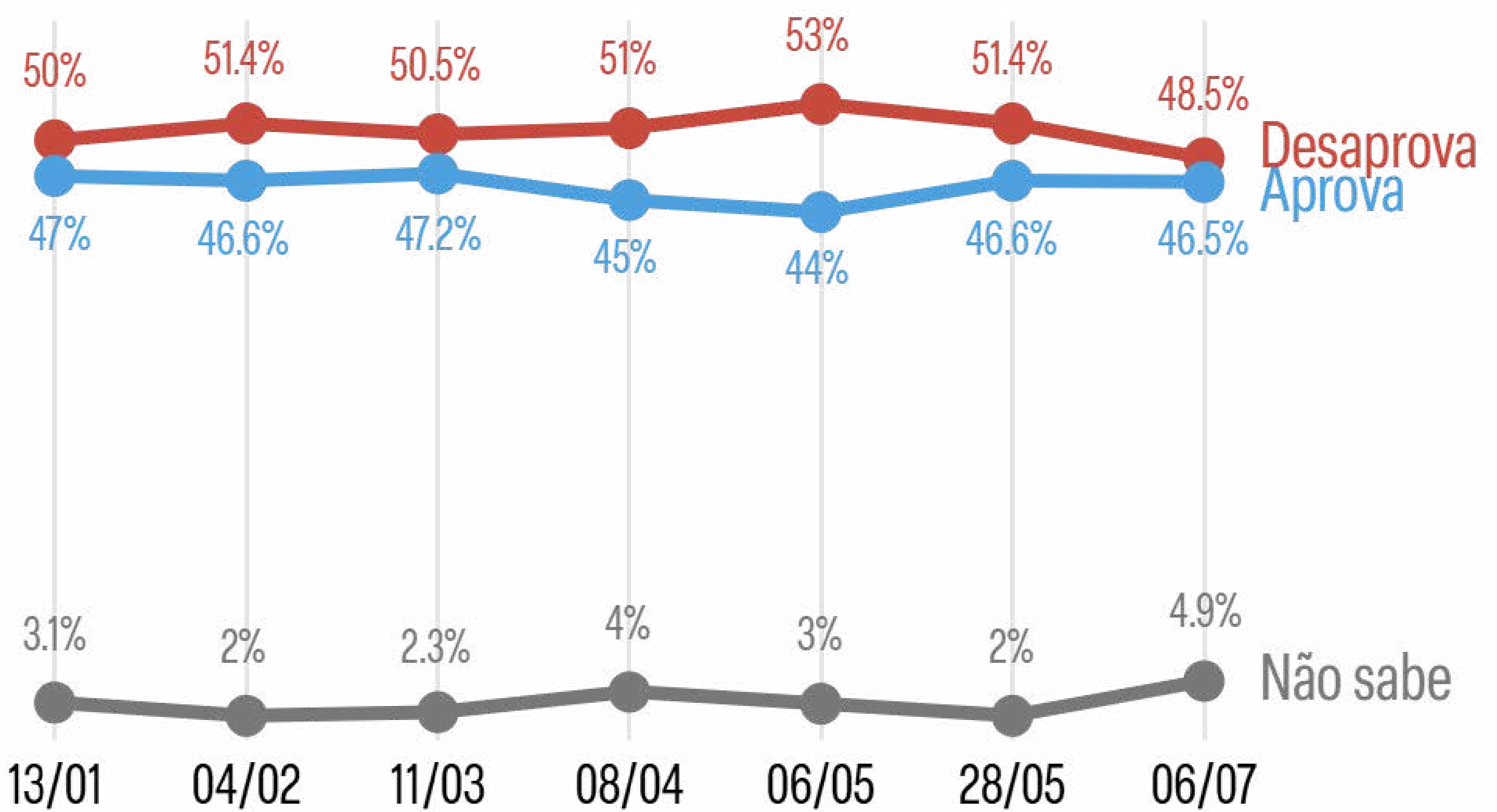
APROVAÇÃO DE LULA



Você aprova ou desaprova a maneira como Lula está lidando com seu trabalho como presidente?

Esta pesquisa eleitoral, Meio/Ideia, está registrada no Tribunal Superior Eleitoral (TSE) sob o protocolo BR-05628/2026 -BRASIL. Amostra: 1.500 entrevistas representativas BR. Intervalo de confiança de 95% e margem de erro de 2,5 pp. Campo: 3 de julho a 6 de julho de 2026. Devido ao arredondamento, a soma dos percentuais pode variar de 99% a 101%.

APROVAÇÃO DE LULA EVOLUÇÃO

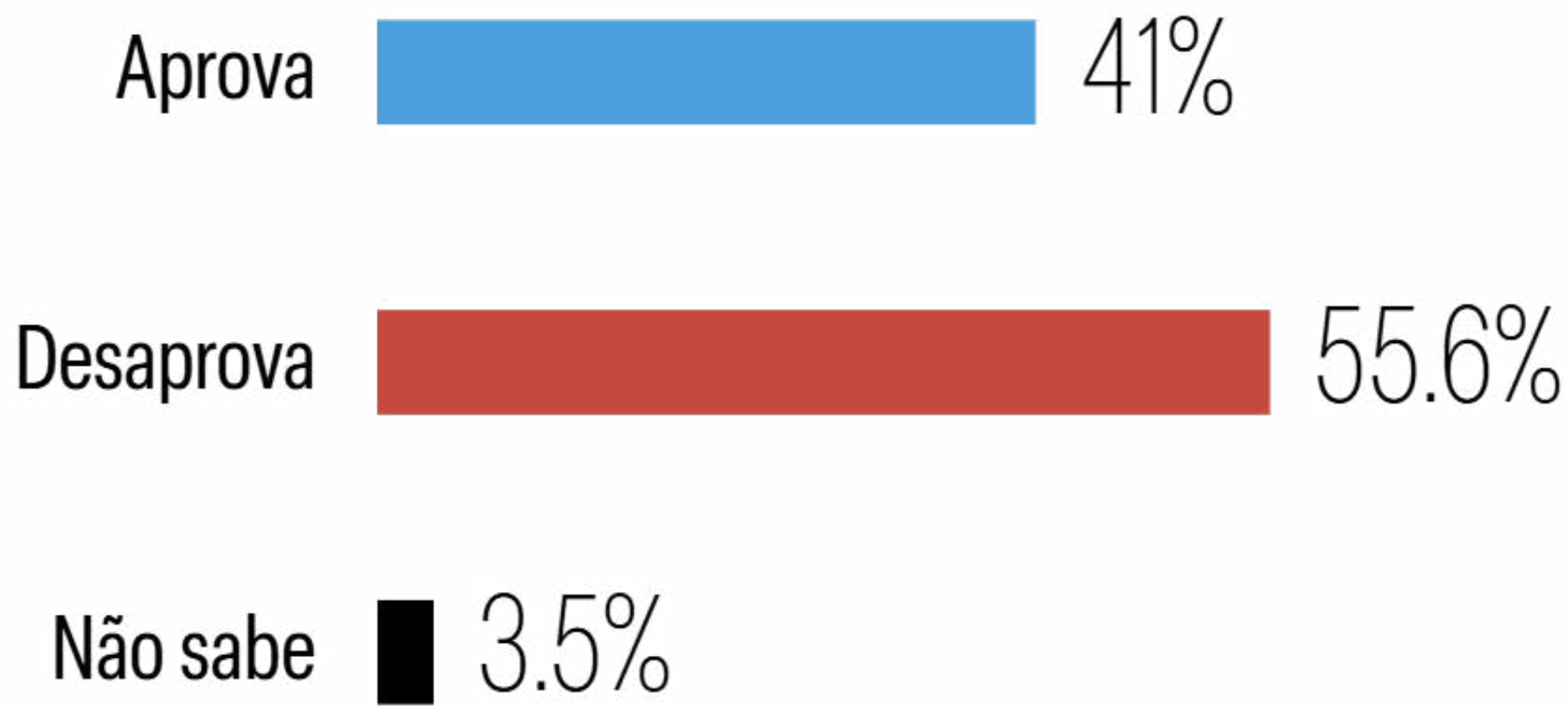


Você aprova ou desaprova a maneira como Lula está lidando com seu trabalho como presidente?

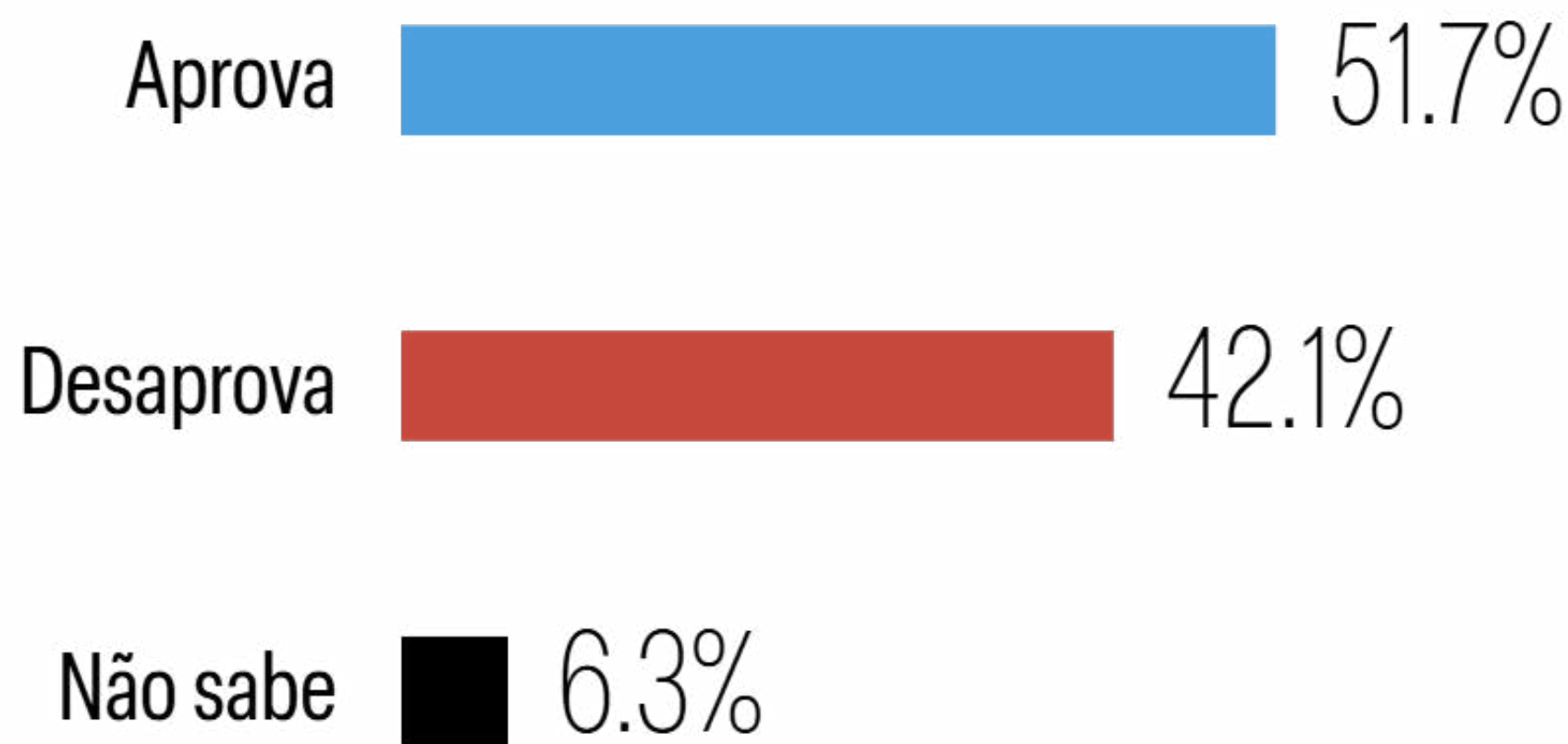
Esta pesquisa eleitoral, Meio/Ideia, está registrada no Tribunal Superior Eleitoral (TSE) sob o protocolo BR-05628/2026 -BRASIL. Amostra: 1.500 entrevistas representativas BR. Intervalo de confiança de 95% e margem de erro de 2,5 pp. Campo: 3 de julho a 6 de julho de 2026. Devido ao arredondamento, a soma dos percentuais pode variar de 99% a 101%.

APROVAÇÃO DE LULA POR GÊNERO

Homens



Mulheres



Você aprova ou desaprova a maneira como Lula está lidando com seu trabalho como presidente?

Esta pesquisa eleitoral, Meio/Ideia, está registrada no Tribunal Superior Eleitoral (TSE) sob o protocolo BR-05628/2026 -BRASIL. Amostra: 1.500 entrevistas representativas BR. Intervalo de confiança de 95% e margem de erro de 2,5 pp. Campo: 3 de julho a 6 de julho de 2026. Devido ao arredondamento, a soma dos percentuais pode variar de 99% a 101%.

APROVAÇÃO DE LULA POR RELIGIÃO

Católicos

Aprova  57.3%

Desaprova  38.5%

Não sabe  4.2%

Evangélicos

Aprova  18.5%

Desaprova  76.3%

Não sabe  5.2%

Outras religiões

Aprova  67.6%

Desaprova  28.6%

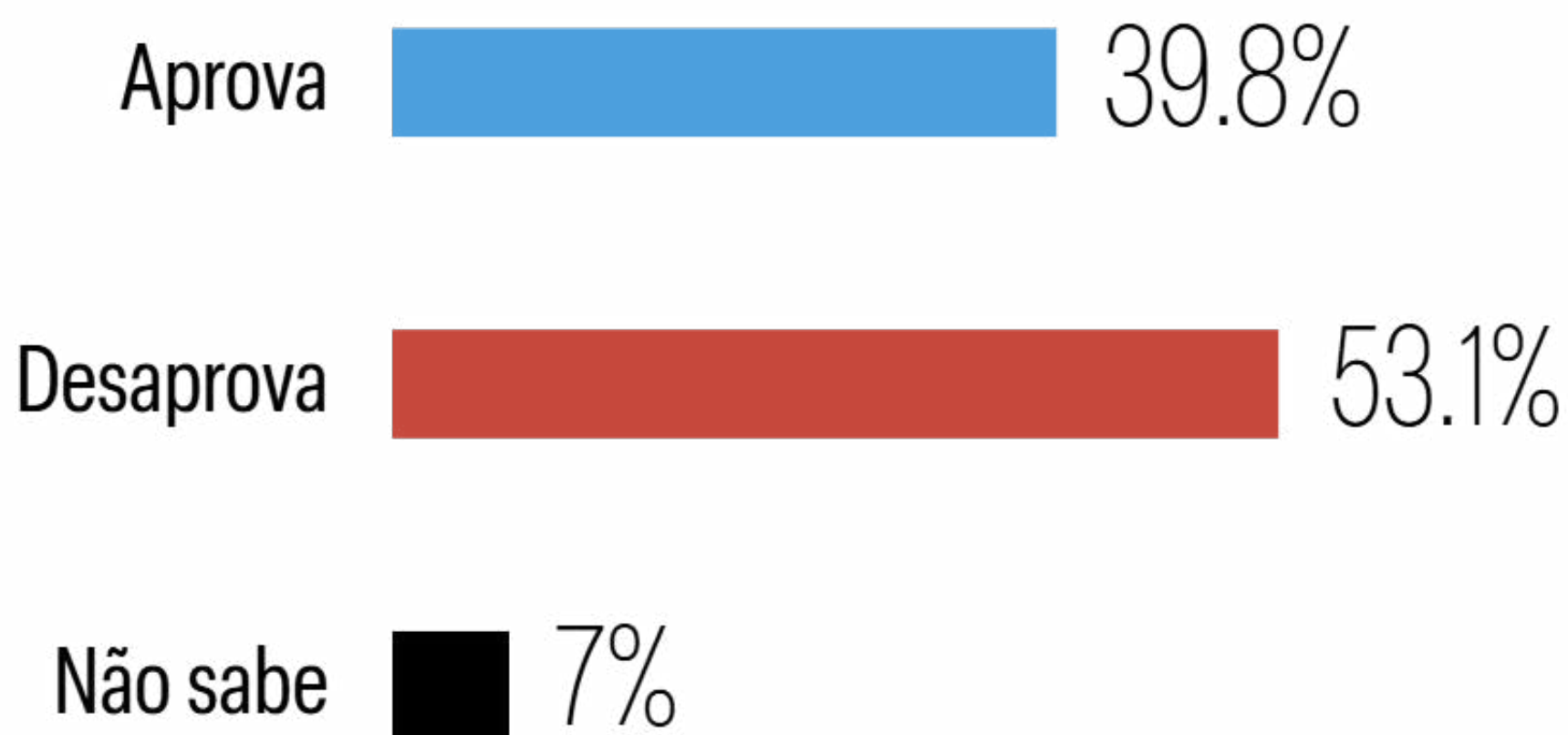
Não sabe  3.8%

Em 2026 teremos eleições para Presidente da República. Na sua opinião, o presidente Lula merece continuar?

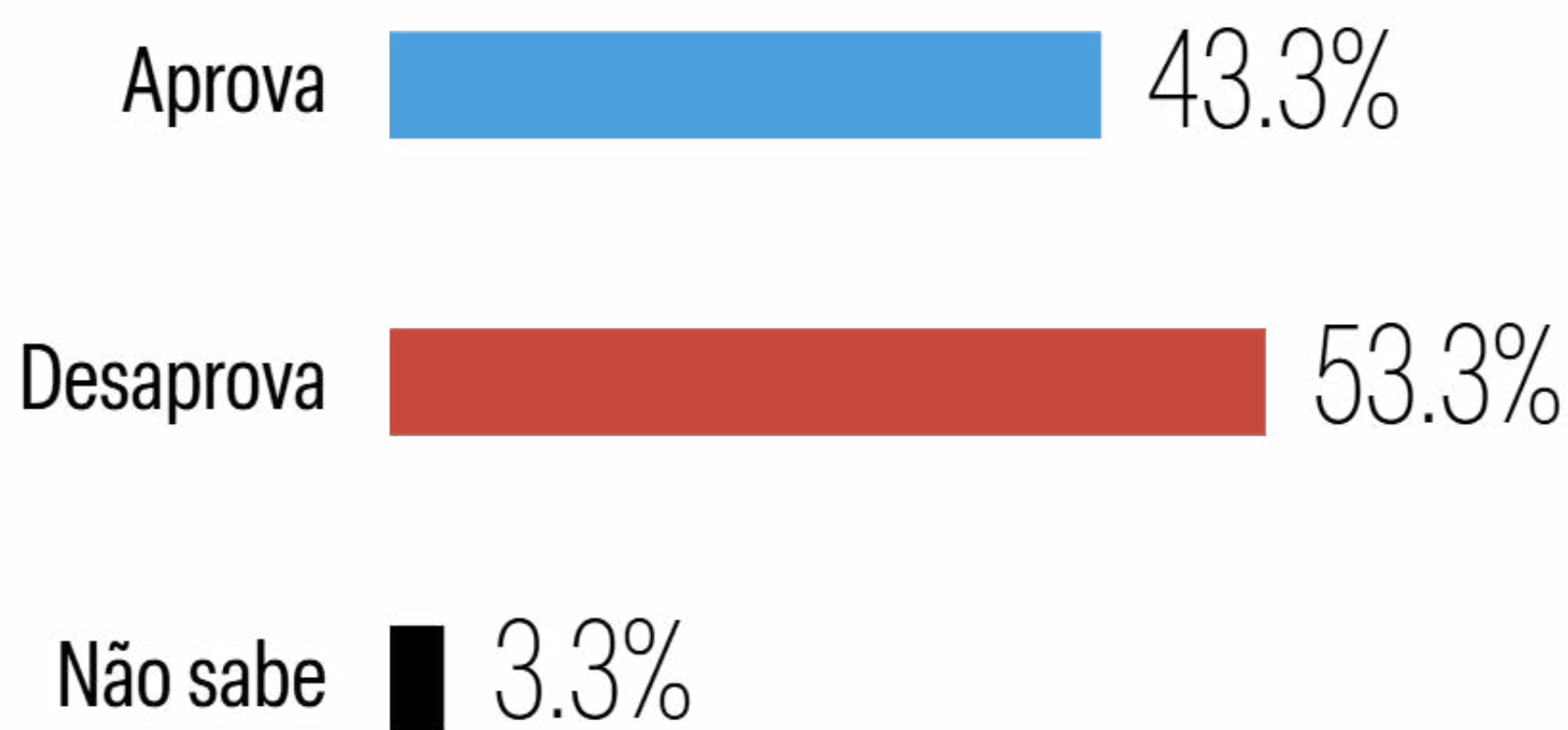
Esta pesquisa eleitoral, Meio/Ideia, está registrada no Tribunal Superior Eleitoral (TSE) sob o protocolo BR-05628/2026 -BRASIL. Amostra: 1.500 entrevistas representativas BR. Intervalo de confiança de 95% e margem de erro de 2,5 pp. Campo: 3 de julho a 6 de julho de 2026. Devido ao arredondamento, a soma dos percentuais pode variar de 99% a 101%.

APROVAÇÃO DE LULA POR REGIÃO 1

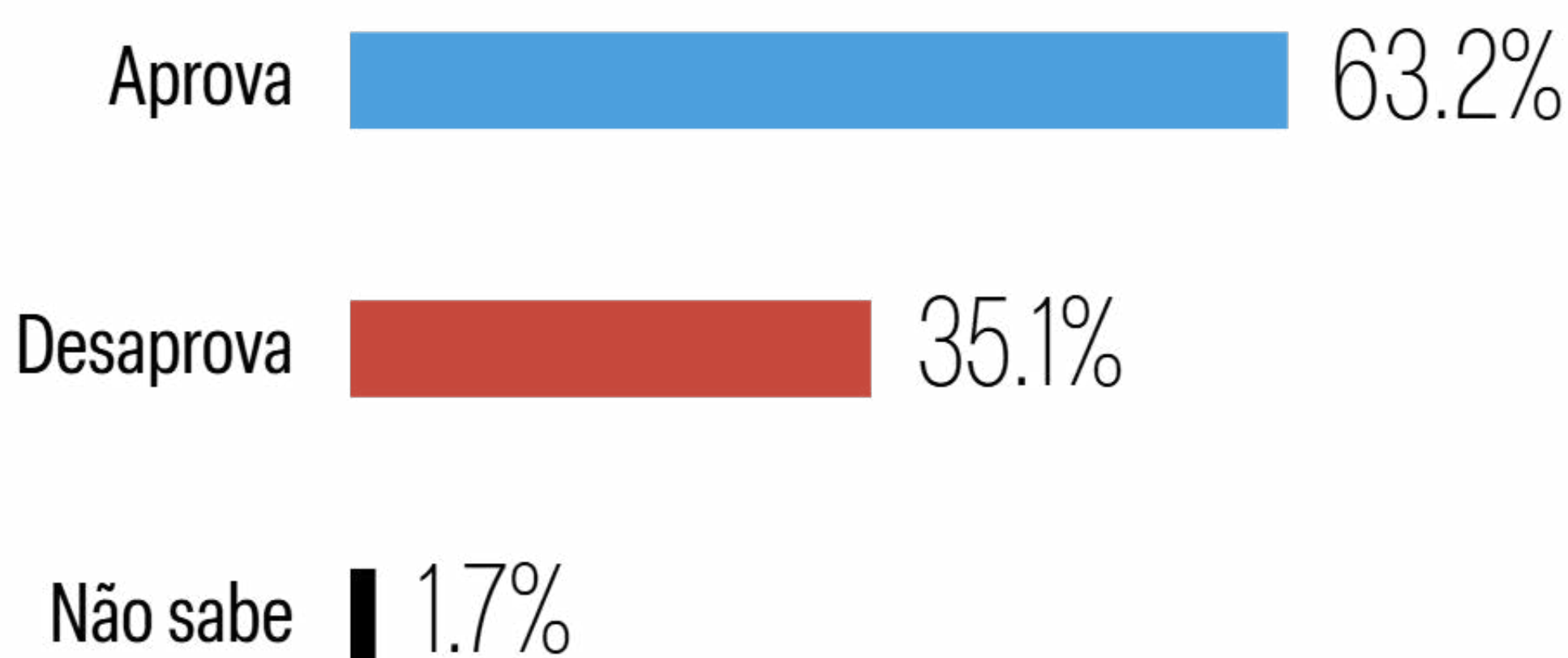
Norte



Centro-Oeste



Nordeste

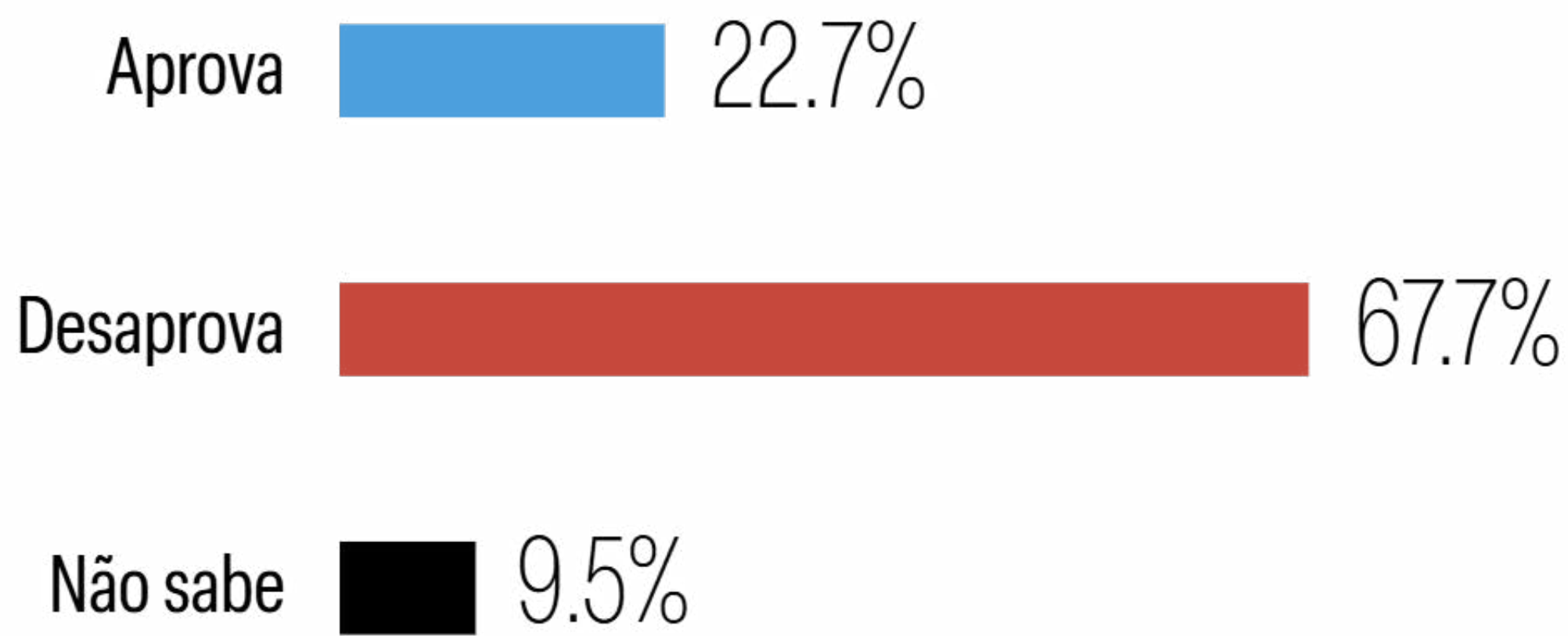


Em 2026 teremos eleições para Presidente da República. Na sua opinião, o presidente Lula merece continuar?

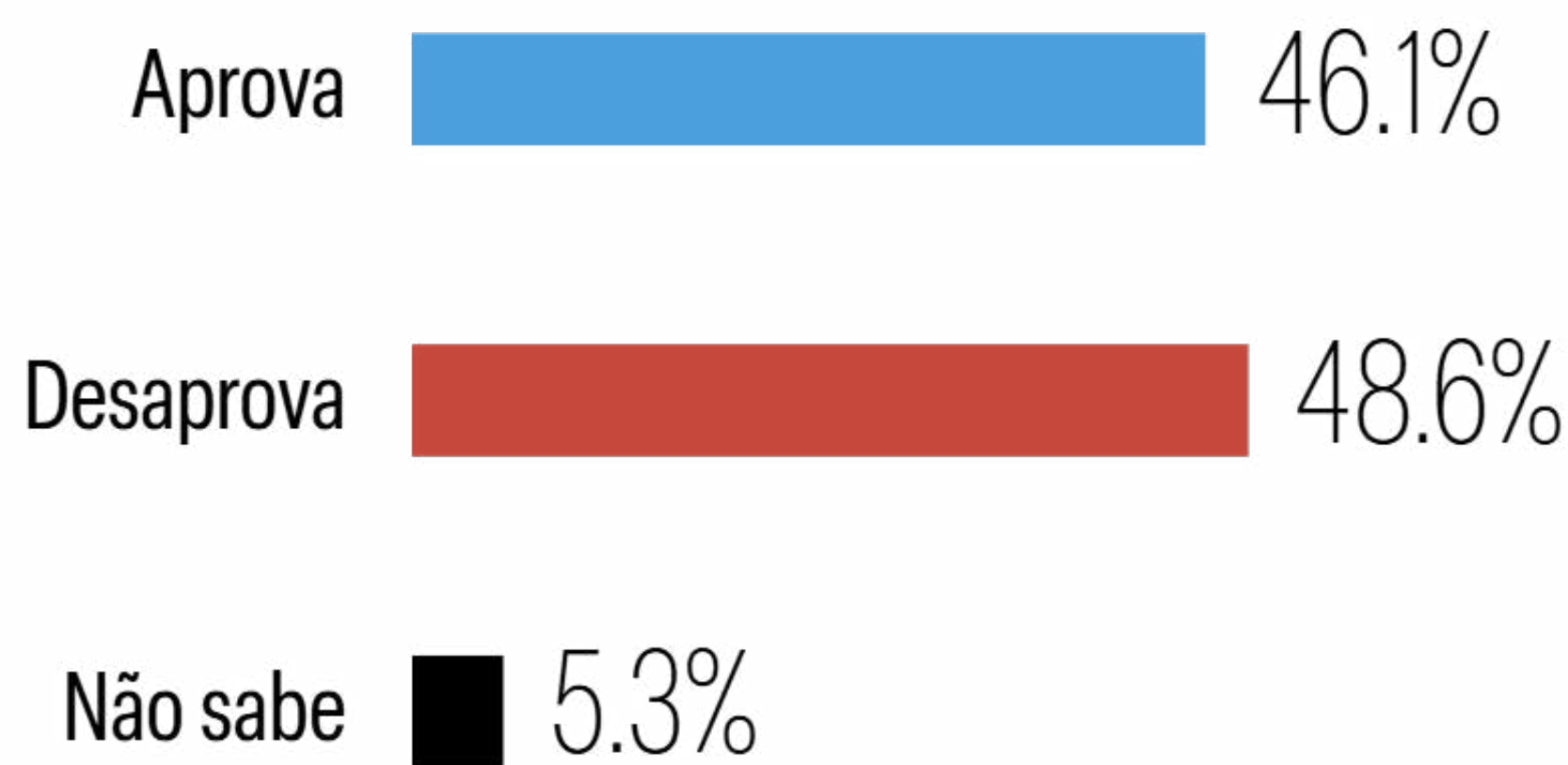
Esta pesquisa eleitoral, Meio/Ideia, está registrada no Tribunal Superior Eleitoral (TSE) sob o protocolo BR-05628/2026 -BRASIL. Amostra: 1.500 entrevistas representativas BR. Intervalo de confiança de 95% e margem de erro de 2,5 pp. Campo: 3 de julho a 6 de julho de 2026. Devido ao arredondamento, a soma dos percentuais pode variar de 99% a 101%.

APROVAÇÃO DE LULA POR REGIÃO 2

Sul



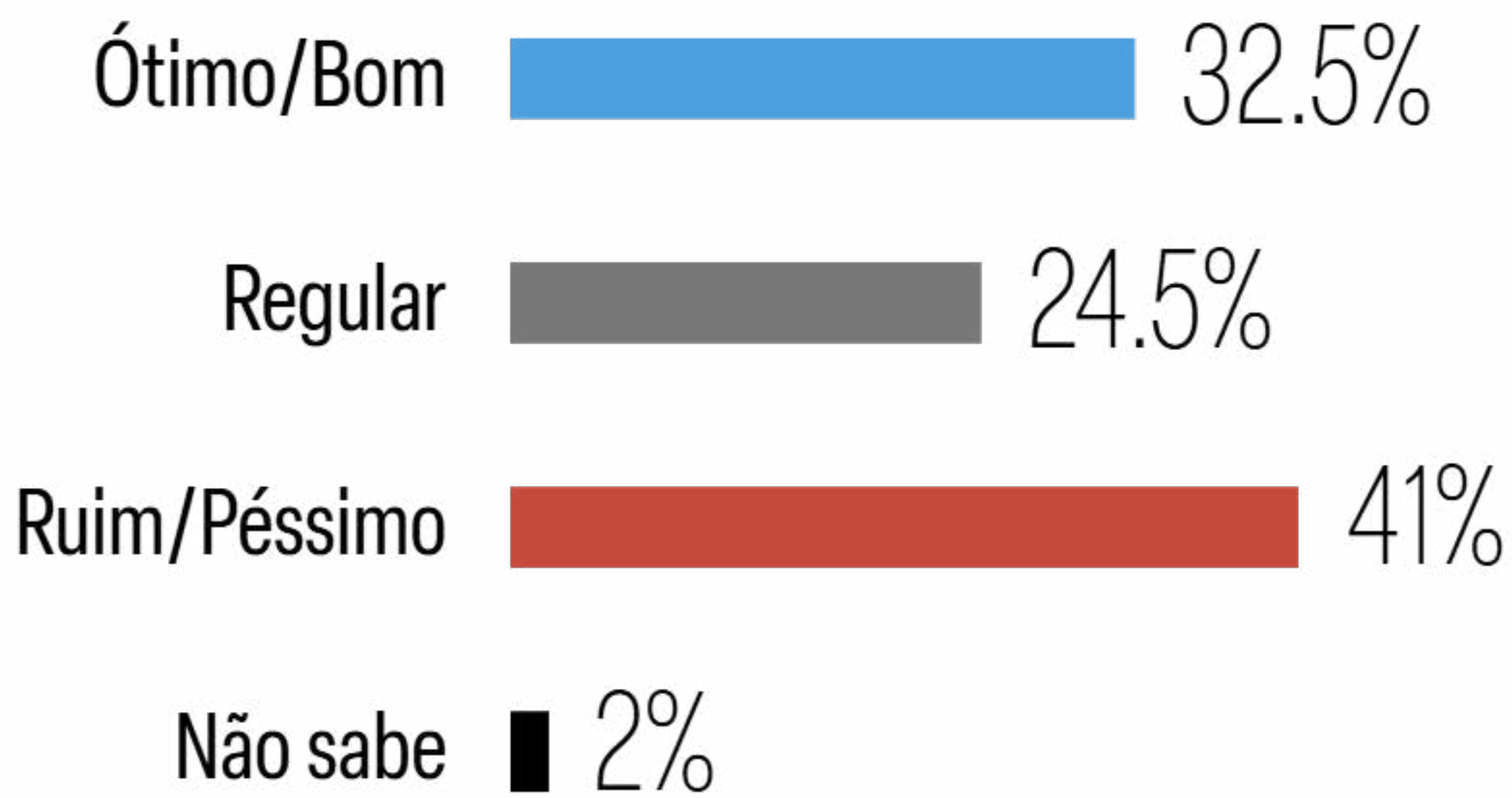
Sudeste



Em 2026 teremos eleições para Presidente da República. Na sua opinião, o presidente Lula merece continuar?

Esta pesquisa eleitoral, Meio/Ideia, está registrada no Tribunal Superior Eleitoral (TSE) sob o protocolo BR-05628/2026 -BRASIL. Amostra: 1.500 entrevistas representativas BR. Intervalo de confiança de 95% e margem de erro de 2,5 pp. Campo: 3 de julho a 6 de julho de 2026. Devido ao arredondamento, a soma dos percentuais pode variar de 99% a 101%.

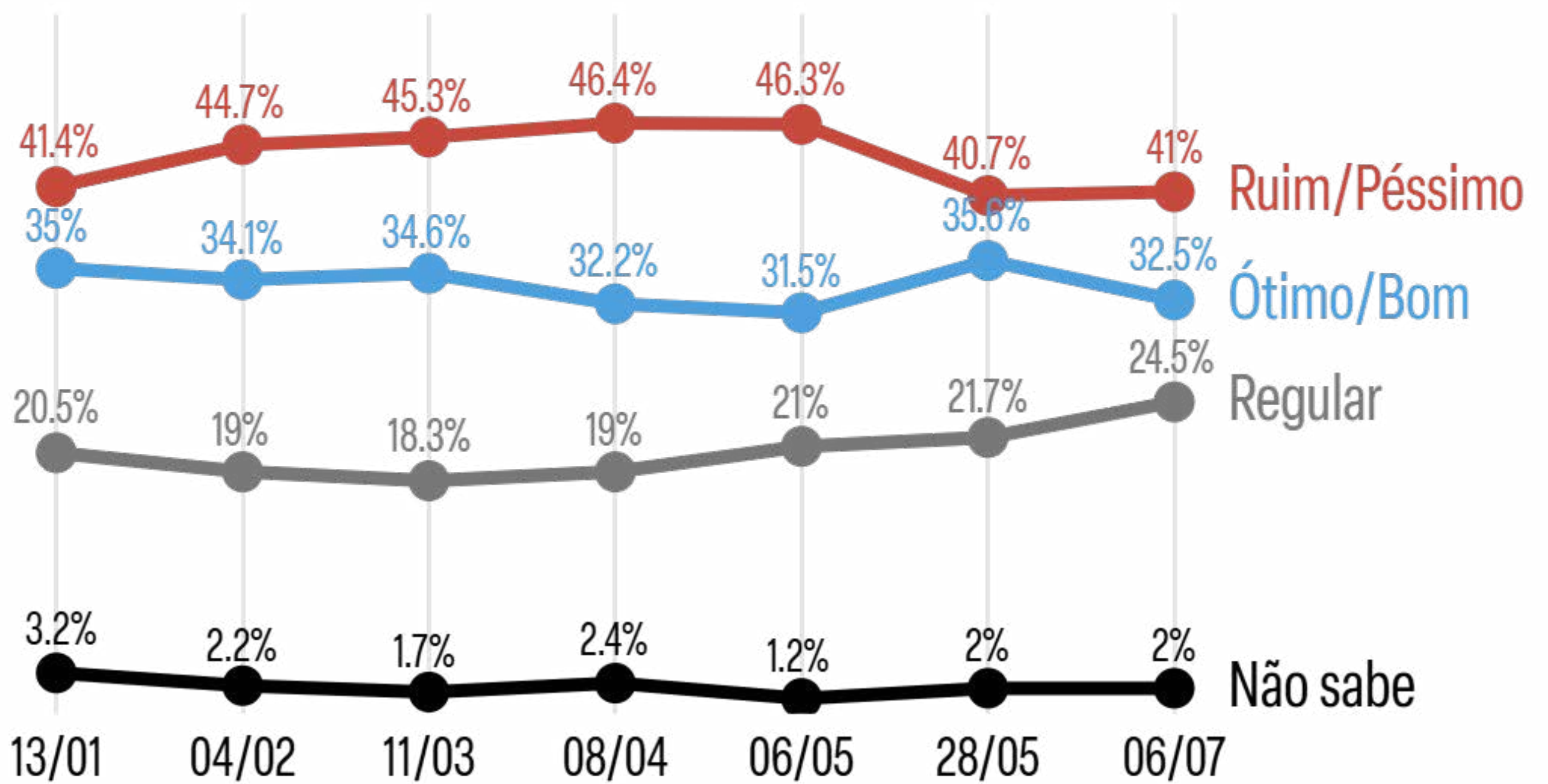
AVALIAÇÃO DO GOVERNO



Como você avalia o governo de Lula até o momento?

Esta pesquisa eleitoral, Meio/Ideia, está registrada no Tribunal Superior Eleitoral (TSE) sob o protocolo BR-05628/2026 -BRASIL. Amostra: 1.500 entrevistas representativas BR. Intervalo de confiança de 95% e margem de erro de 2,5 pp. Campo: 3 de julho a 6 de julho de 2026. Devido ao arredondamento, a soma dos percentuais pode variar de 99% a 101%.

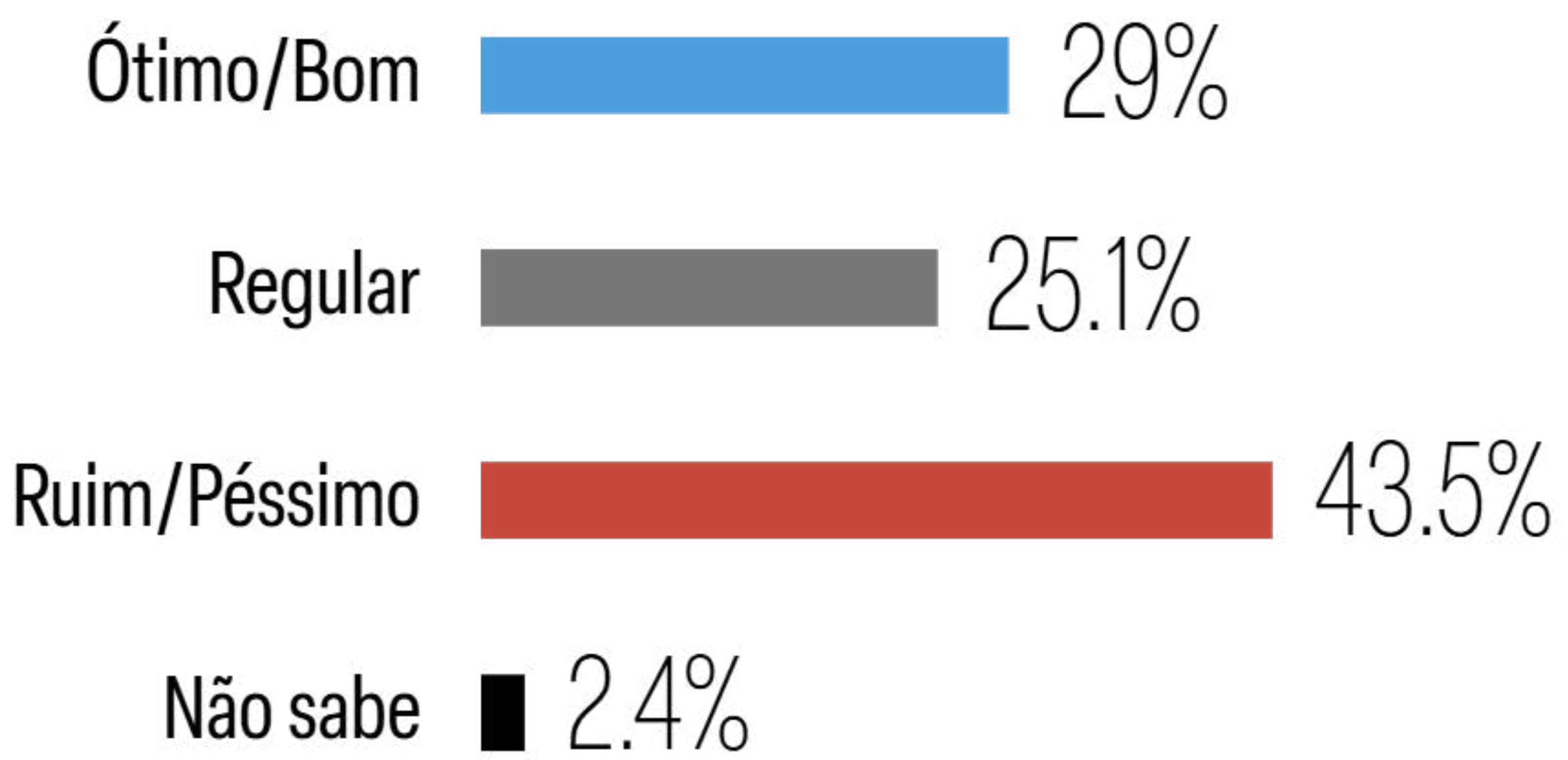
AVALIAÇÃO DO GOVERNO EVOLUÇÃO



Como você avalia o governo de Lula até o momento?

Esta pesquisa eleitoral, Meio/Ideia, está registrada no Tribunal Superior Eleitoral (TSE) sob o protocolo BR-05628/2026 -BRASIL. Amostra: 1.500 entrevistas representativas BR. Intervalo de confiança de 95% e margem de erro de 2,5 pp. Campo: 3 de julho a 6 de julho de 2026. Devido ao arredondamento, a soma dos percentuais pode variar de 99% a 101%.

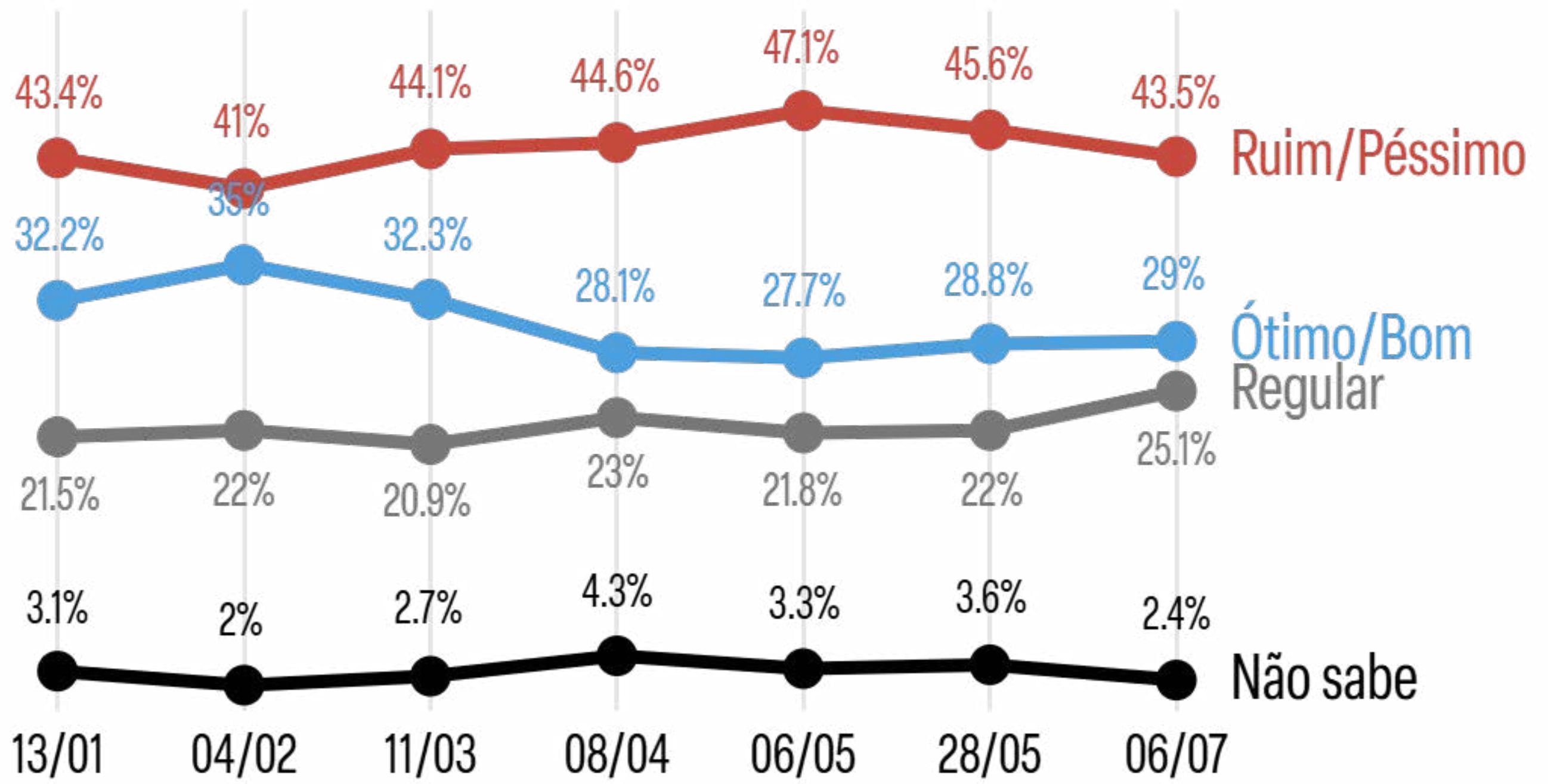
AVALIAÇÃO DA ECONOMIA



Como você avalia o governo de Lula até o momento na Economia?

Esta pesquisa eleitoral, Meio/Ideia, está registrada no Tribunal Superior Eleitoral (TSE) sob o protocolo BR-05628/2026 -BRASIL. Amostra: 1.500 entrevistas representativas BR. Intervalo de confiança de 95% e margem de erro de 2,5 pp. Campo: 3 de julho a 6 de julho de 2026. Devido ao arredondamento, a soma dos percentuais pode variar de 99% a 101%.

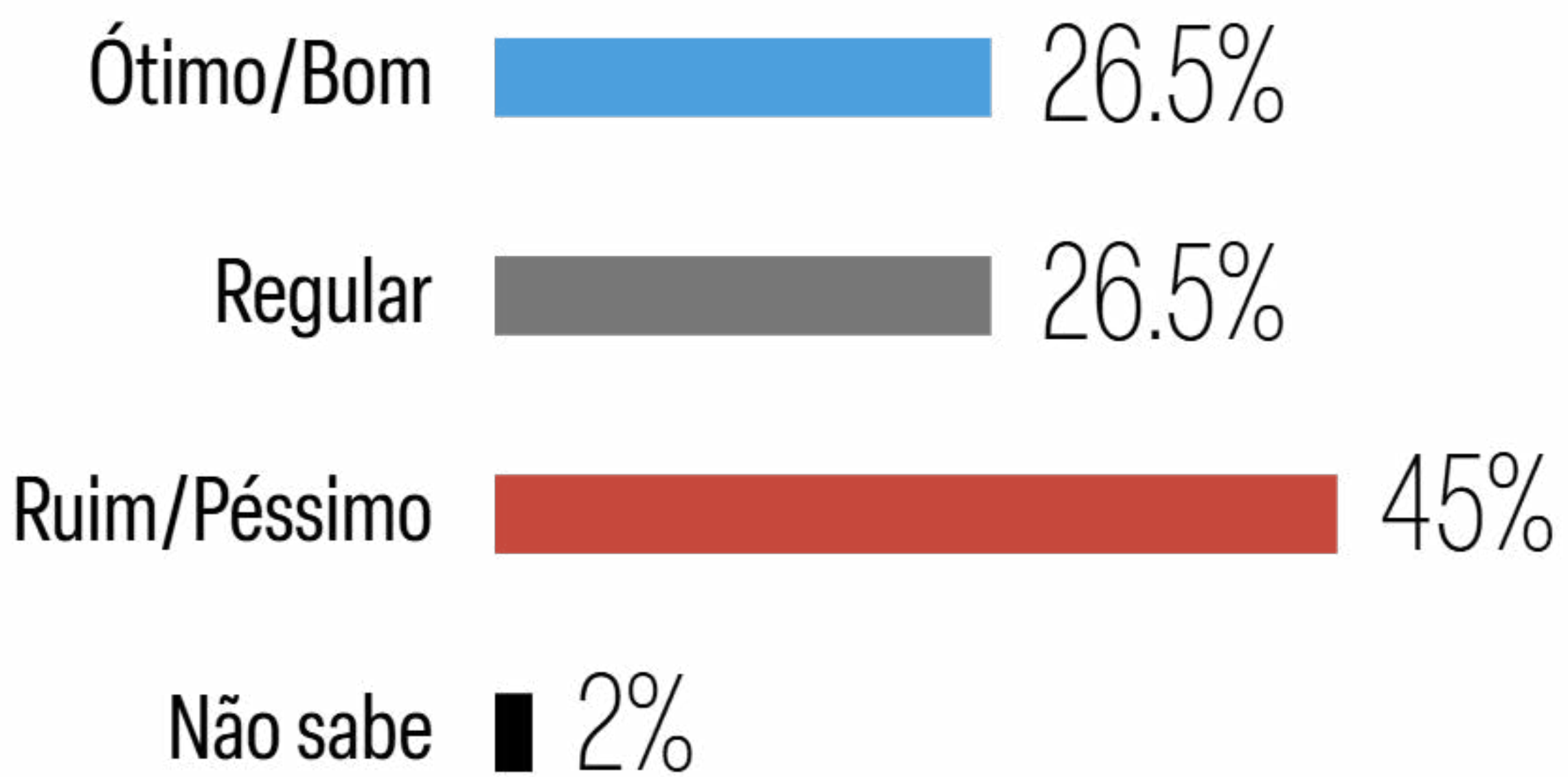
AVALIAÇÃO DA ECONOMIA EVOLUÇÃO



Como você avalia o governo de Lula até o momento na Economia?

Esta pesquisa eleitoral, Meio/Ideia, está registrada no Tribunal Superior Eleitoral (TSE) sob o protocolo BR-05628/2026 -BRASIL. Amostra: 1.500 entrevistas representativas BR. Intervalo de confiança de 95% e margem de erro de 2,5 pp. Campo: 3 de julho a 6 de julho de 2026. Devido ao arredondamento, a soma dos percentuais pode variar de 99% a 101%.

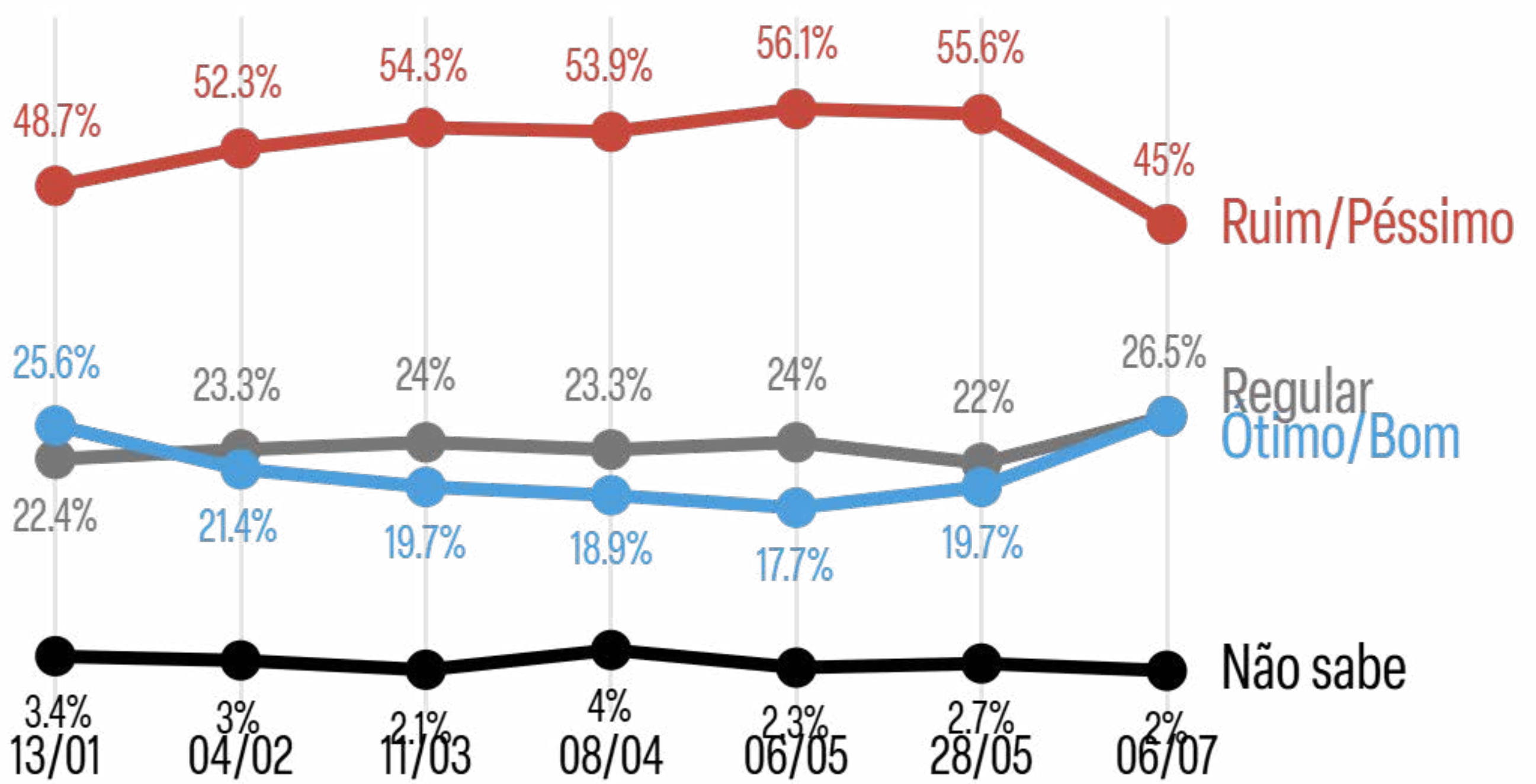
AVALIAÇÃO DA SEGURANÇA PÚBLICA



Como você avalia o governo de Lula até o momento na segurança pública?

Esta pesquisa eleitoral, Meio/Ideia, está registrada no Tribunal Superior Eleitoral (TSE) sob o protocolo BR-05628/2026 -BRASIL. Amostra: 1.500 entrevistas representativas BR. Intervalo de confiança de 95% e margem de erro de 2,5 pp. Campo: 3 de julho a 6 de julho de 2026. Devido ao arredondamento, a soma dos percentuais pode variar de 99% a 101%.

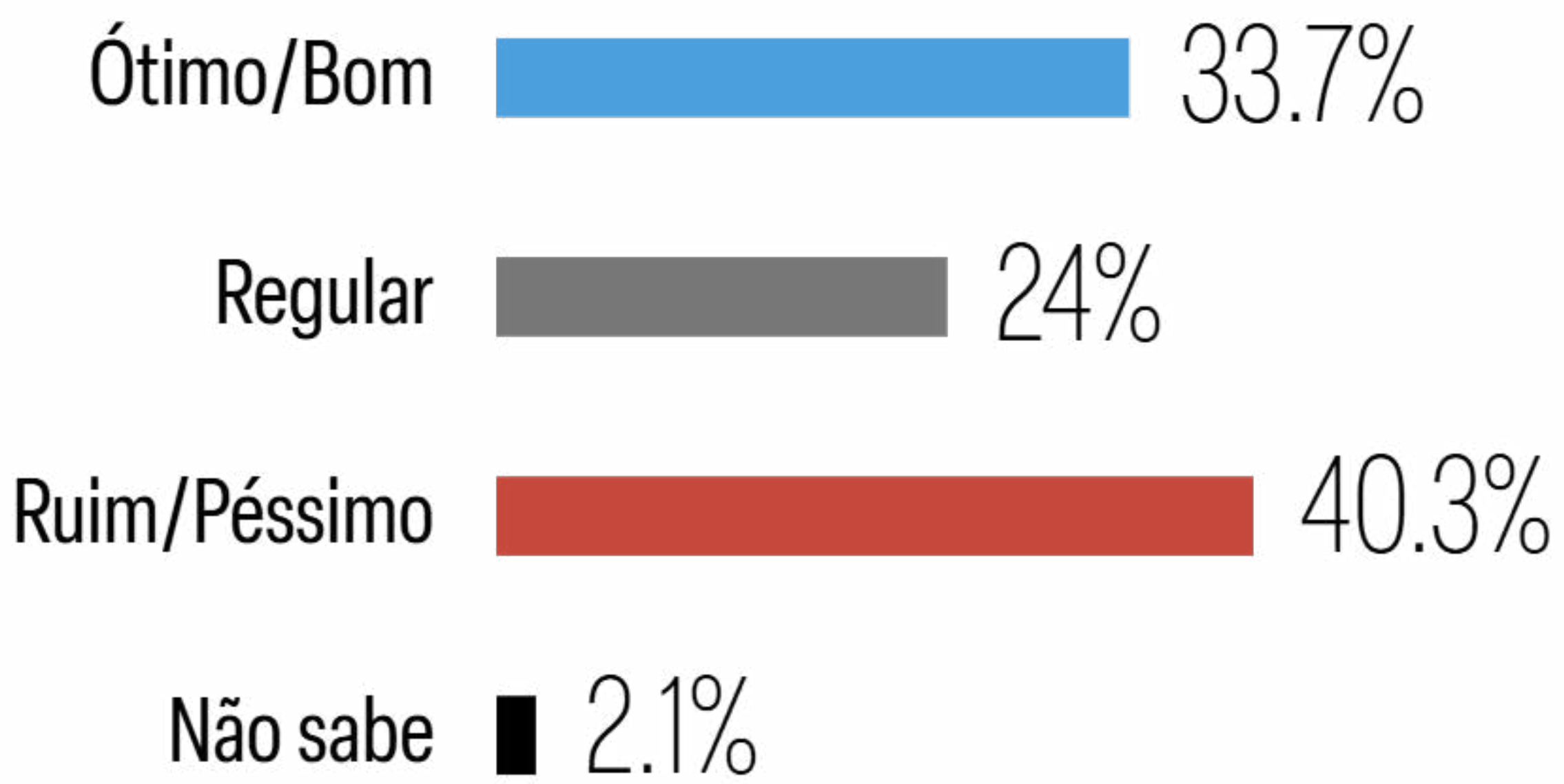
AVALIAÇÃO DA SEGURANÇA PÚBLICA EVOLUÇÃO



Como você avalia o governo de Lula até o momento na segurança pública?

Esta pesquisa eleitoral, Meio/Ideia, está registrada no Tribunal Superior Eleitoral (TSE) sob o protocolo BR-05628/2026 -BRASIL. Amostra: 1.500 entrevistas representativas BR. Intervalo de confiança de 95% e margem de erro de 2,5 pp. Campo: 3 de julho a 6 de julho de 2026. Devido ao arredondamento, a soma dos percentuais pode variar de 99% a 101%.

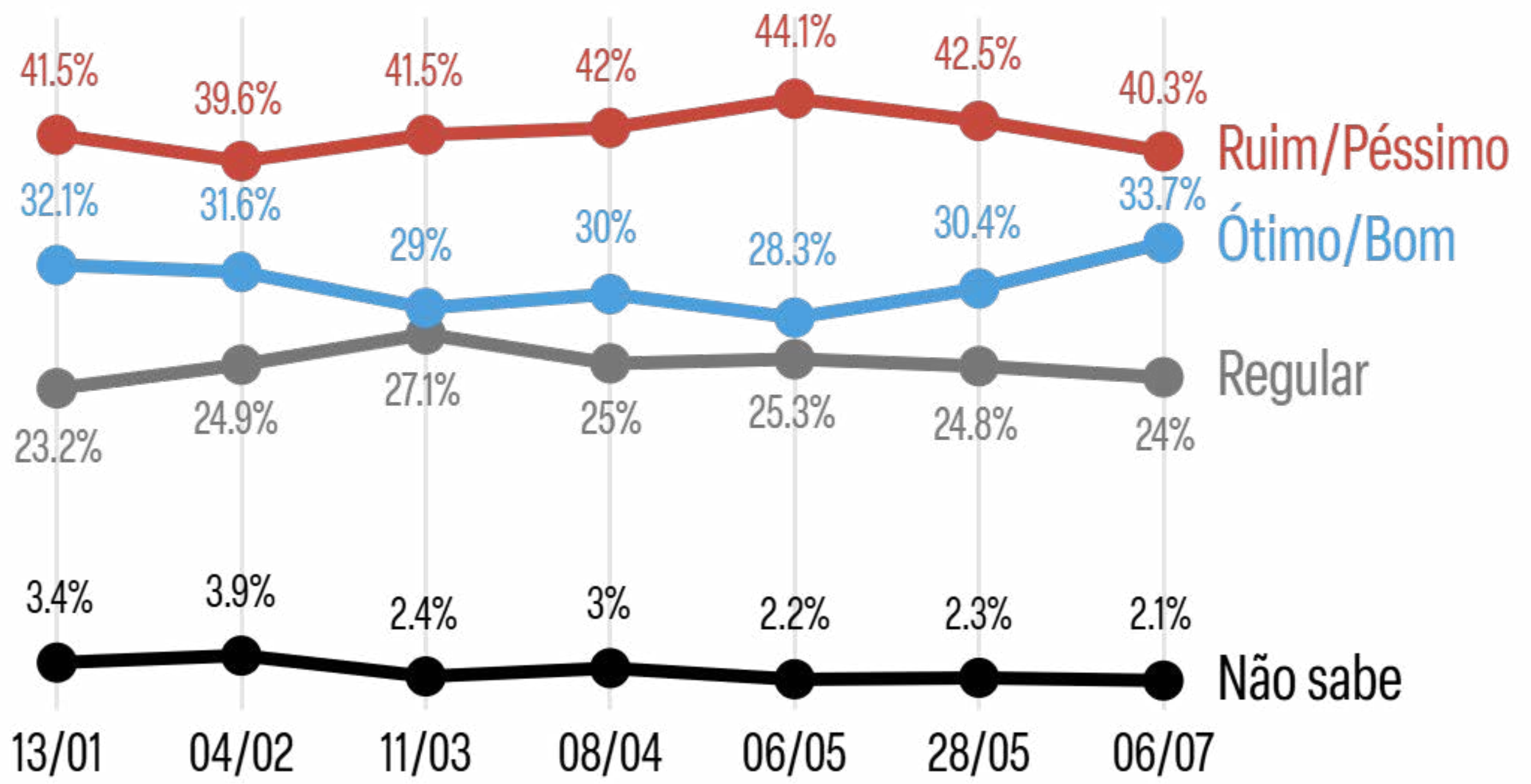
AVALIAÇÃO DA SAÚDE



Como você avalia o governo de Lula até o momento na saúde?

Esta pesquisa eleitoral, Meio/Ideia, está registrada no Tribunal Superior Eleitoral (TSE) sob o protocolo BR-05628/2026 -BRASIL. Amostra: 1.500 entrevistas representativas BR. Intervalo de confiança de 95% e margem de erro de 2,5 pp. Campo: 3 de julho a 6 de julho de 2026. Devido ao arredondamento, a soma dos percentuais pode variar de 99% a 101%.

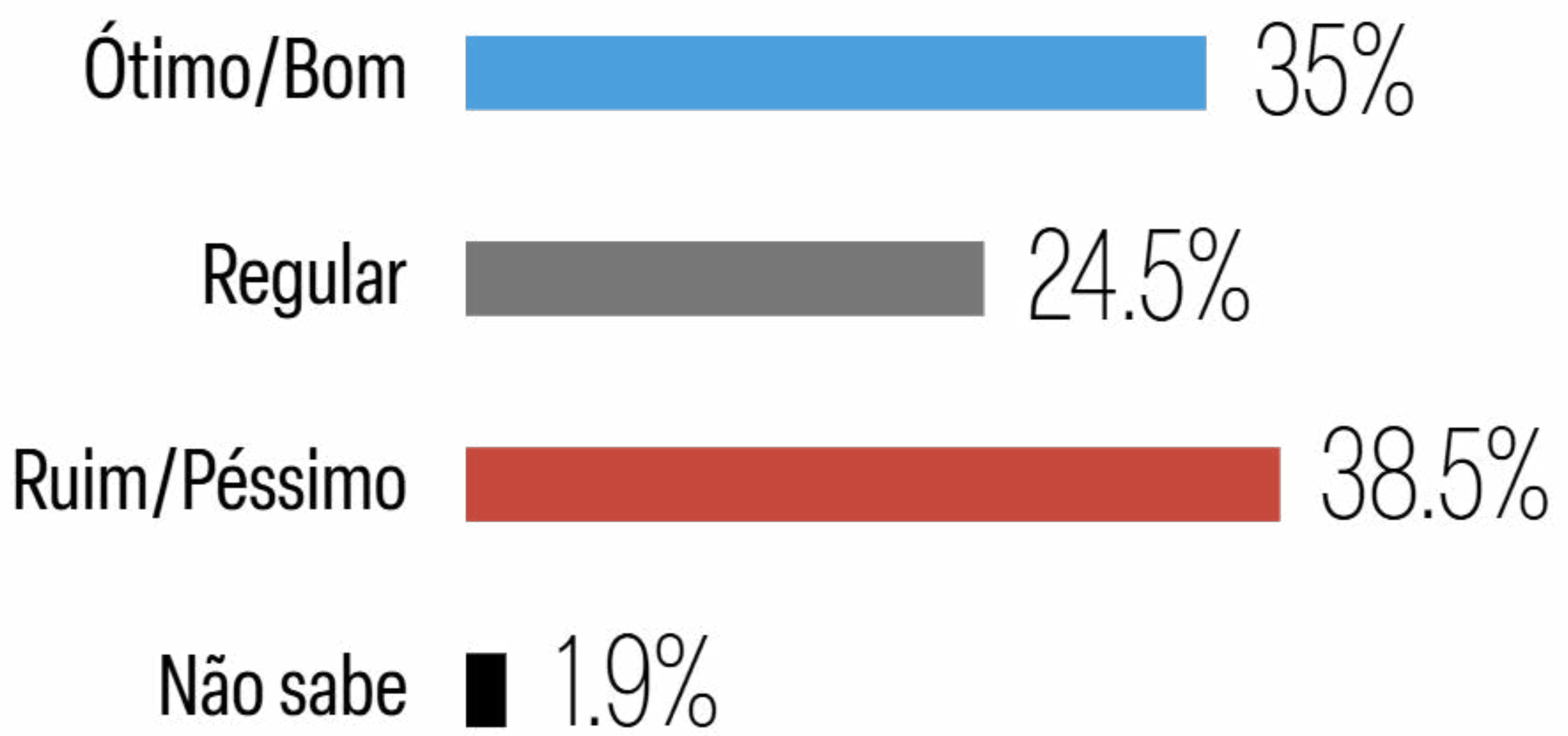
AVALIAÇÃO DA SAÚDE EVOLUÇÃO



Como você avalia o governo de Lula até o momento na saúde?

Esta pesquisa eleitoral, Meio/Ideia, está registrada no Tribunal Superior Eleitoral (TSE) sob o protocolo BR-05628/2026 -BRASIL. Amostra: 1.500 entrevistas representativas BR. Intervalo de confiança de 95% e margem de erro de 2,5 pp. Campo: 3 de julho a 6 de julho de 2026. Devido ao arredondamento, a soma dos percentuais pode variar de 99% a 101%.

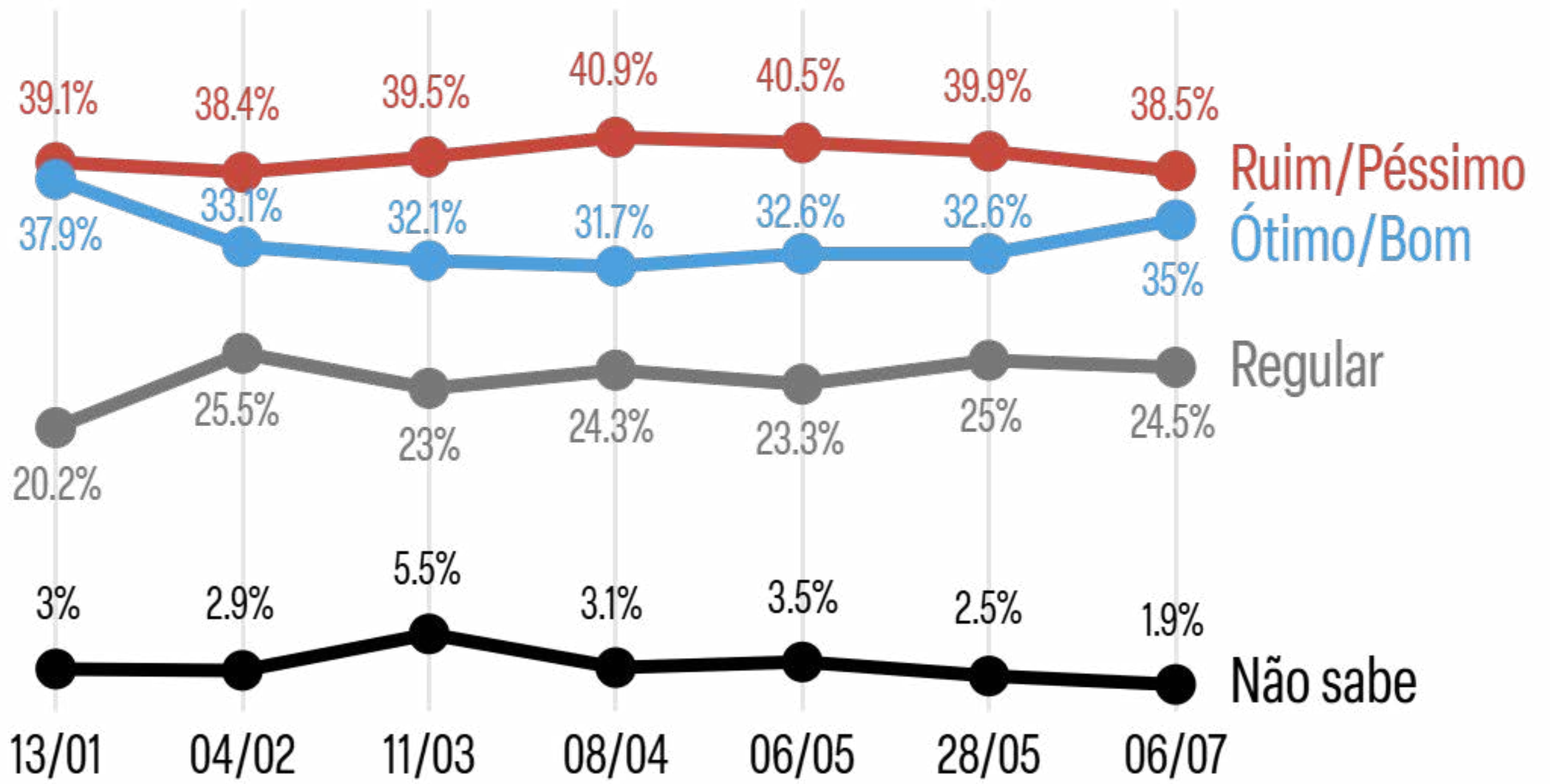
AVALIAÇÃO DA EDUCAÇÃO



Como você avalia o governo de Lula até o momento na educação?

Esta pesquisa eleitoral, Meio/Ideia, está registrada no Tribunal Superior Eleitoral (TSE) sob o protocolo BR-05628/2026 -BRASIL. Amostra: 1.500 entrevistas representativas BR. Intervalo de confiança de 95% e margem de erro de 2,5 pp. Campo: 3 de julho a 6 de julho de 2026. Devido ao arredondamento, a soma dos percentuais pode variar de 99% a 101%.

AVALIAÇÃO DA EDUCAÇÃO EVOLUÇÃO

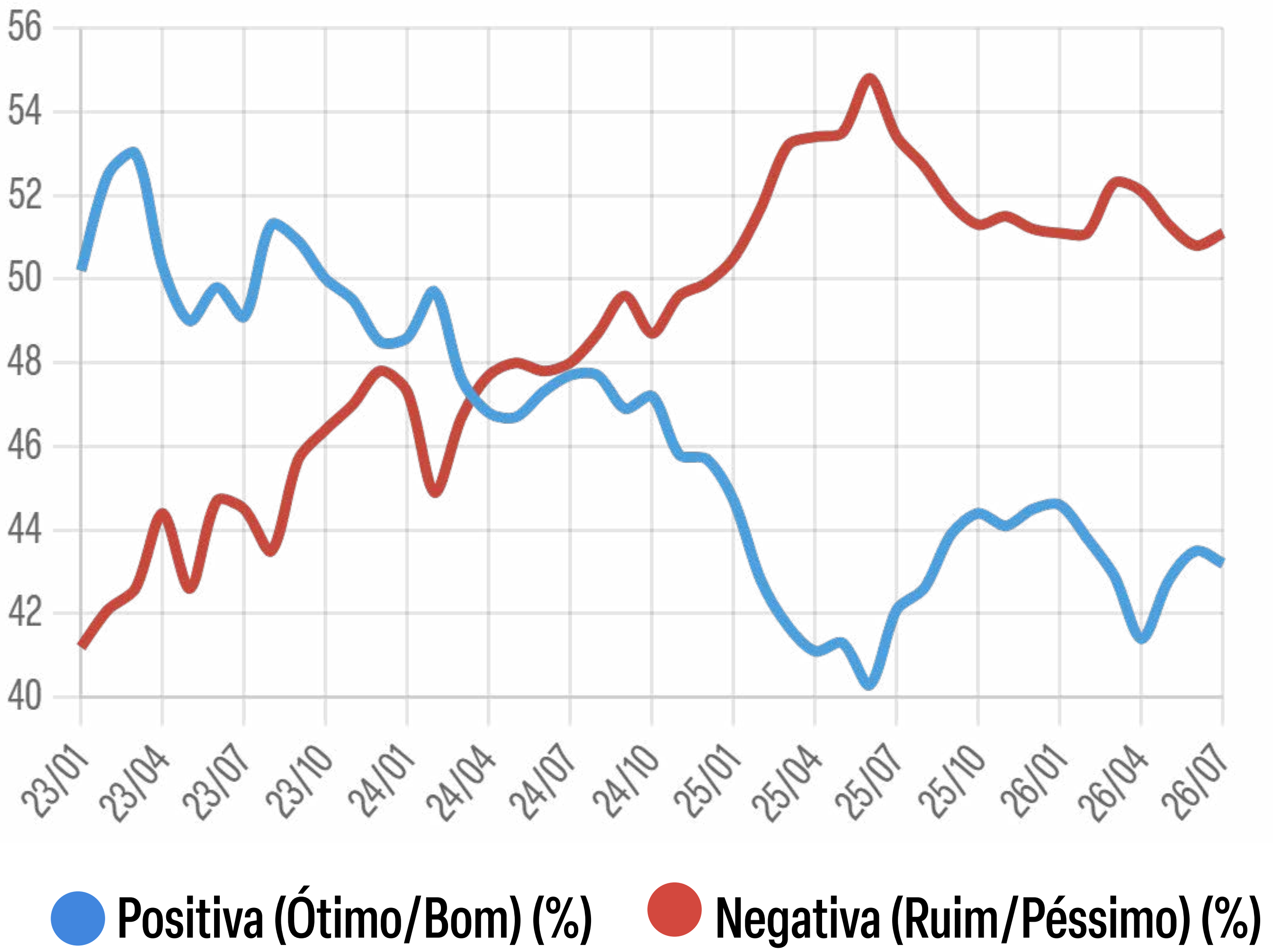


Como você avalia o governo de Lula até o momento na educação?

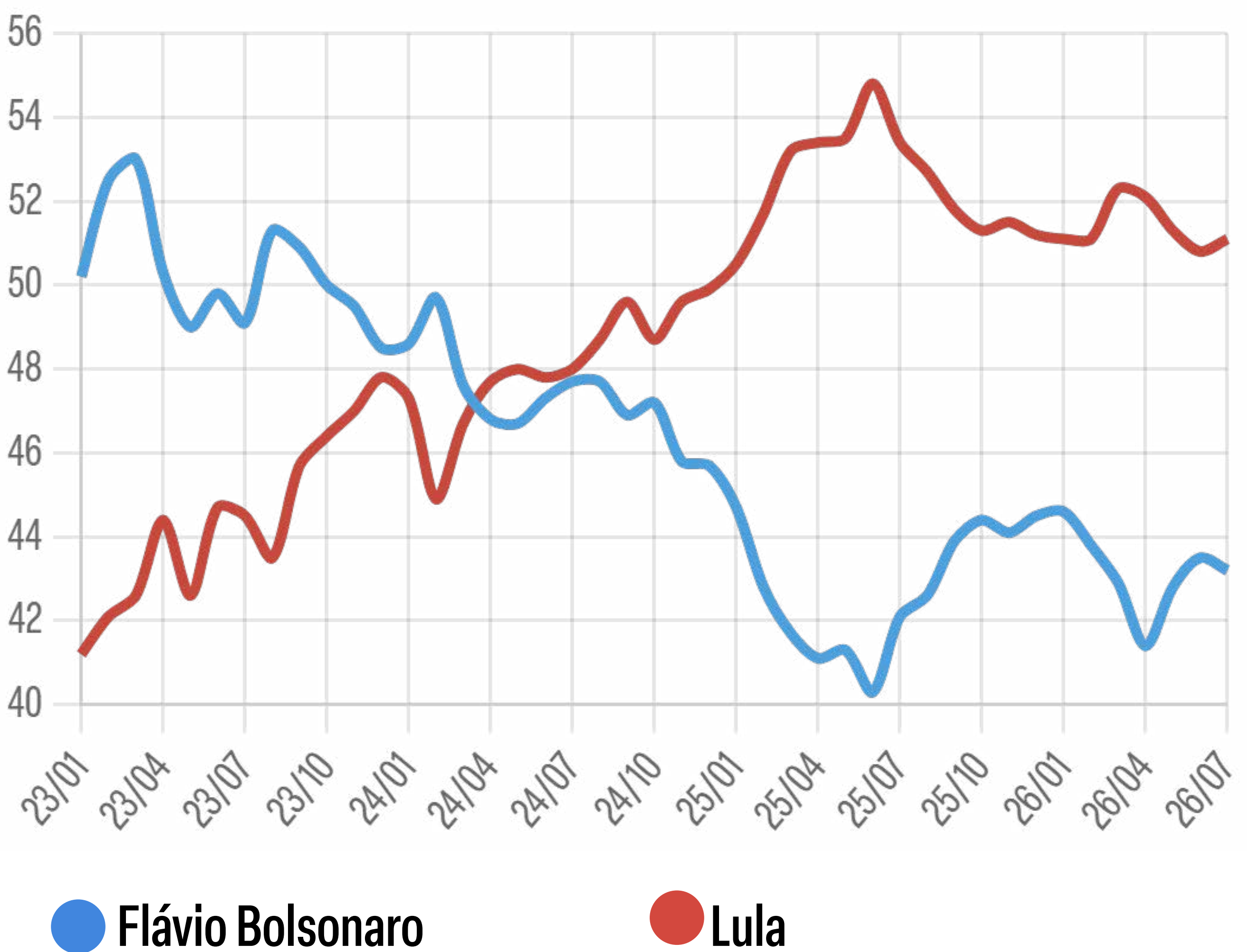
Esta pesquisa eleitoral, Meio/Ideia, está registrada no Tribunal Superior Eleitoral (TSE) sob o protocolo BR-05628/2026 -BRASIL. Amostra: 1.500 entrevistas representativas BR. Intervalo de confiança de 95% e margem de erro de 2,5 pp. Campo: 3 de julho a 6 de julho de 2026. Devido ao arredondamento, a soma dos percentuais pode variar de 99% a 101%.

Compara Pesquisas

Agregador - Aprovação do trabalho de Lula

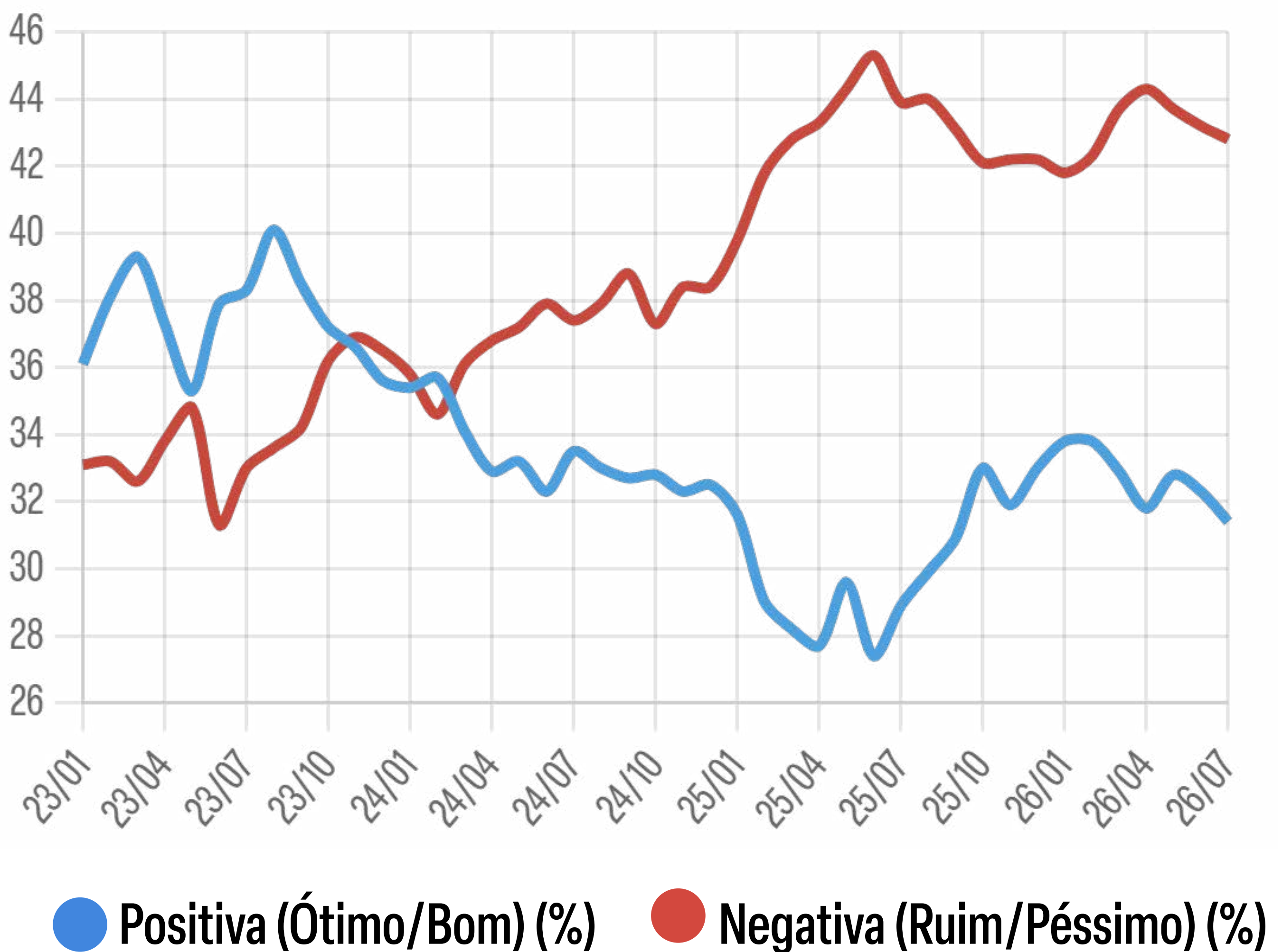


Agregador - Segundo turno: Lula x Flávio



Compara Pesquisas

Agregador - Avaliação de governo Lula 3



Compara Pesquisas é o agregador de pesquisa do *Meio*. Desenvolvido em parceria com o Instituto de Pesquisa IDEIA o agregador é um algoritmo que harmoniza as curvas das pesquisas eleitorais e mostra tendências, mas não é uma média ponderada simples dos resultados das pesquisas. Os agregadores do Ideia fazem uma “correção” dos dados utilizando o “dyad ratios algorithm”, modelo desenvolvido por James A. Stimson, da University of North Carolina. O algoritmo resolve o problema da falta de regularidade no lançamento de pesquisas ao preencher eventuais lacunas no tempo. O modelo também agrega pesquisas realizadas no mesmo intervalo temporal.

Metodologia da pesquisa

Pesquisa quantitativa com aplicação de questionário estruturado, através pesquisa telefônica, junto a uma parcela representativa do eleitorado de todo o país. Plano amostral e ponderação quanto a sexo, idade, grau de instrução e nível econômico do entrevistado; intervalo de confiança e margem de erro: Representativo do eleitorado da área em estudo selecionado por amostragem através do método de probabilidade proporcional ao tamanho (PPT), com a técnica de Random Digit Dialing (RDD), que consiste na geração aleatória de números de telefone, assegurando que todos os indivíduos da população-alvo tenham probabilidade conhecida e diferente de zero de serem selecionados, o que permite o cálculo estatístico do tamanho da amostra, da margem de erro e dos intervalos de confiança. Considerando a população com 16 anos ou mais residente na localidade pesquisada em função das seguintes variáveis: Gênero: Masculino: 47%; Feminino: 53%; Grupos de idade: 16-24: 13%; 25-34: 20%; 35-44: 21%; 45-59: 25%; 60 anos e mais: 20%; Nível de escolaridade: Fundamental: 38%; Médio: 40% e Superior: 22%; Nível Econômico: Economicamente Ativo: 62%, Não Economicamente Ativo: 38%. Ponderação dos resultados: Está prevista eventual ponderação para correção das variáveis sexo e idade com base nos percentuais anteriormente mencionados, caso ocorram diferenças superiores a 2,5 pontos percentuais entre o previsto na amostra e a coleta de dados realizada. Para as variáveis de grau de instrução e nível econômico do entrevistado, o fator previsto para ponderação é 1 (resultados obtidos em campo). Margem de Erro: A margem de erro máxima estimada, considerando um modelo de amostragem aleatório simples, é de 2,5% para mais ou para menos e o nível de confiança é de 95%. Fonte dos dados: As proporções das variáveis são definidas a partir das pesquisas PNAD 2025 e Censo 2022/IBGE, TSE 2025. Sistema interno de controle e verificação, conferência e fiscalização da coleta de dados e do trabalho de campo:

Os pesquisadores envolvidos na realização desta pesquisa são devidamente treinados para aplicação da técnica e deste tipo de questionário, recebendo instruções específicas para cada projeto. A coleta será feita por telefone. São checados 30% dos questionários de cada pesquisador, posteriormente, por telefone. Há monitoramento de contatos telefônicos. Internamente, todo o material é verificado e codificado. Antes do processamento final e emissão dos resultados, realiza-se processo de consistência dos dados.

Dados relativos aos municípios e bairros abrangidos pela pesquisa. Na ausência de delimitação do bairro, será identificada a área em que foi realizada a pesquisa (conforme §7º. do art. 2º. da Resolução-TSE nº. 23.600/2019, A partir do dia em que a pesquisa puder ser divulgada e até o dia seguinte, o registro deverá ser complementado, sob pena de ser a pesquisa considerada não registrada; na ausência de delimitação do bairro, será identificada a área em que foi realizada): A área de abrangência da coleta é nacional. A relação das localidades selecionadas para aplicação da amostra será apresentada até o dia seguinte ao registro da pesquisa, conforme expresso no art. 2º, §7º da Resolução 23.600/2019 do TSE.

A PESQUISA MOSTRA O QUE O BRASIL PENSA



O STREAMING MOSTRA POR QUÊ

No *streaming* do *Meio*, você encontra produções que explicam a cabeça do brasileiro.

Séries originais e documentários com histórias que precisam ser contadas, conversas longas e programas que vão de política a comportamento.

Descubra um catálogo que não existe em nenhum outro lugar. Só no *Meio Premium*.

www.canalmeio.com.br